

HEIMILI&HÖNNUN

ÞRIÐJUDAGUR 24. MARS 2015

Kynningarblað Skipulag, eldhús, gólfefni, baðherbergi og flísar.



Flugfreyjan og förðunarfræðingurinn **Anna Kristín Óskarsdóttir** hefur mikinn áhuga á hverskyns hönnun og ber heimili hennar þess glöggt merki. Hún hefur líka unun af því að taka myndir og ákvað nýverið að opna hönnunarblogg undir eigin nafni þar sem áhugamálin fá að njóta sín.

SÍFELT AÐ BREYTA OG BÆTA

Innlit SÍÐA 2

MYNDIR/VILHELM

EINFÖLD OG GÓÐ SJÓNVÖRP



Sjónvarp með 1366x768p upplausn. Progressive Scan. Stafrænn DVB-T/T2 móttakari. USB, 3x HDMI, Scart, S-video, Digital Coax, PC, heyrnartóls- og RCA tengi. CI kortarauf.

Sjónvarpsmiðstöðin

RAFTÆKJAVERSLUN • SÍÐUMÚLA 2 • SÍMI 568 9090 • WWW.SM.IS



Tréð í barnaherberginu teiknaði Anna Kristín frihendis. Rúmið er úr IKEA en ábreiðurnar hekludu móðir hennar og tengdamóðir.



Rúmteppið er frá Snúrunni. Hillurnar keypti Anna Kristín í netversluninni Hjarn. Náttborðin smíðaði hún sjálf. Taukórfurnar eru frá House Doctor og Söstrene Grene.

► Framhald af forsíðu

„Ég stefni að því að setja inn tvær færslur á viku. Ég mun benda á áhugaverða hönnun og lausnir héðan og þaðan ásamt því að birta myndir úr mínu nánasta umhverfi,“ segir Anna Kristín Óskarsdóttir en hún ákvað að hafa færslurnar bæði á íslensku og ensku til að ná til sem flestra. „Þá er ég með Instagram-síðu samhliða þar sem ég set inn eina mynd á dag, en Instagram-síðum sem tengjast hönnun fjölga ört.“

Anna Kristín sækir innblástur víða. „Ég er hrifnust af

Trendnetinu þegar kemur að íslenskum bloggum en annars er að myndast mjög skemmtileg bloggstemning hér á landi sem gaman er að fylgjast með. Þá skoða ég myscandinavian-home.blogspot.com, trendland.com, thedesignfiles.net og lauritz.com. Blöðin í upphaldi eru svo Bolig Magasinet, Bo Bedre, Vogue Living, ELLE-dekor og Hús og híbýli en auk þess er gaman að fylgjast með Pinterest og Instagram.“

Á eigin heimili blandar Anna Kristín saman hönnunarvörum og antík. „Flest borðin á heimil-

inu eru frá ömmu minni og afa og sömuleiðis stofustóll sem er í miklu upphaldi en hann hefur verið bólstraður upp á nýtt.“

Talsvert af húsgögnunum er líka eftir Önnu Kristínu sjálfa en hún útskrifaðist af Listnámsbraut frá Iðnskólanum í Hafnarfirði og smíðaði meðal annars náttborð, dagblaðarekka og hillur í stofuna. „Draumurinn var nú að láta framleiða eitt hvað af þessu en ég á ennþá eftir að koma því í verk.“

Anna Kristín segist sífellt vera að breyta til á heimilinu. „Það reynir svolítið á manninn

minn sem veit aldrei hvar neitt er geymt,“ segir Anna Kristín og hlær. „Ég hef þó náð að smita fjögurra ára dóttur mína. Henni finnst gaman að raða og breyta og er upprennandi innanhússhönnuður.“

Anna Kristín vonast til að geta byggt upp sterka síðu. „Mér finnst þessi heimur skemmtilegur og vonast til að geta starfað innan hans í framtíðinni. Þetta er fyrsta skrefið.“

Áhugasamir geta fylgst með á annakristinoskars.com og á instagram.com/annakristinoskars.



Stóllinn er frá ömmu og afa Önnu Kristínar. Hann hefur verið bólstraður upp á nýtt.


ROYAL COPENHAGEN
 PURVEYOR TO HER MAJESTY THE QUEEN OF DENMARK



Páskaegginn 2015 eru komin

 **KÚNÍGÚND**
 SERVERSLUN MED VANDADAR GJAFAVÖRUR

Laugavegur 53 S. 551 3469 | 1. hæð. Kringlunni S. 568 1400



Kommóðan á ganginum er frá móður Önnu Kristínar en hún fékk hana í fermingargjöf á sínum tíma. Blómapokinn heitir Le sac en papier og fæst hjá reykjavikbutik.is.



Dagblaðarekkann og hillurnar smíðaði Anna Kristín. Borðstofuborðið er frá ömmu hennar og afa. Hreindýrið á veggnum er gjöf frá systur sambýlismanns hennar, en hún starfar sem innanhússarkitekt í Vancouver.

Útgefandi: 365 miðlar ehf., Skaftahlíð 24, s. 512 5000

Úmsjónarmaður auglýsinga: Jón Ívar Vilhelmsson, s. 512-5429, jonivar@365.is

Ábyrgðarmaður: Svanur Valgeirsson.

Ferskir vindar og nýjungar í IKEA

Apríl er alltaf sepenandi mánuður í IKEA því þá blása ferskir vindar í vöruúrvalinu. Mikið af nýjum vörum kemur í verslunina á þessum tíma. Verslunin fer í nýjan ham og það er vor í lofti. Að sögn Birnu Magneu Bogadóttur sölustjóra er mikið líf í húsinu núna og skemmtileg vinna hafin við að koma nýjum vörum á framfæri í versluninni. Úrvalið ætti að höfða til fólks á öllum aldri.

Undanfarin misseri hefur IKEA fjölgað verulega línunum sem framleiddar eru í takmörkuðu upplagi. Þær hafa vakið athygli, og vinsælustu vörurnar hafa selst hratt upp. „Nýjungarnar streyma inn næstu vikurnar og nú á vormánuðum eigum við von á nokkrum vörulínunum sem fást bara í takmarkaðan tíma,“ segir Birna Magnea Bogadóttir, sölustjóri IKEA. „Þar er fyrst að nefna svo nefnt Art Event, sem samanstendur af 12 einstökum listaverkum eftir listamenn sem hafa sérhæft sig í götulist. Listaverkin eru seld sem veggspjöld og gefin út í takmörkuðu upplagi.“

Birna segir sum verkanna koma í fáum eintökum hingað til lands og því ástæða fyrir áhugasama að fylgjast vel með. Markmiðið með þessari línu er að gefa fólki betra aðgengi að spennandi list og vekja um leið athygli á listamönnum úr ýmsum áttum.

Spennandi samstarf við ýmsa hönnuði og listamenn

Reyndar er samstarf við ýmsa listamenn og hönnuði í forgrunni hjá fyrirtækinu um þessar mundir. Að Art Event frátöldu má nefna samstarf við vinsæla hönnuði á ýmsum sviðum.

„BRÁKIG-línan, sem er væntanleg til okkar í maí, er til dæmis afrakstur samstarfs IKEA og danskra hönnuða sem kalla sig ArtRebels. Hún er mjög litrík og skemmtileg og okkur hafa borist fyrirspurnir um hvort línan komi ekki hingað þannig að hún hefur þegar vakið athygli Íslendinga sem fylgjast vel með nýjustu hönnun. Línan samanstendur af smáhirslum, litlum húsgögnum, vefnaðarvöru og borðbúnaði í sumarlegum litum og með ein-kennandi mynstri.“

Birna segir líka ríkja eftirvæntingu eftir nýrri línu þar sem teikningar eins frægasta grafíska hönnuðar Svía, Olle Eksell, verða í aðalhlutverki. „Hann á sérstakan sess í hjórtum Svía, sem hafa alist upp við teikningar hans, og ég er viss um að þær falla líka í kramið hjá Íslendingum. Línan heitir ÖNSKEDRÖM, og í henni eru smávara og vefnaðarvara skreytt með mynstri og teikningum eftir listamanninn.“

Birna segir töluvert af nýju vörum þegar komið í verslunina. „Þar má til dæmis nefna RIMFORSA, sem eru fallegar vörur fyrir eldhússkipulagið úr bambus og gleri. Vinsælasta borðbúnaðarlínan okkar, IKEA 365+, gengur nú í gegnum endurnýjun. Nýja línan á að svara þörf fyrir fjölbreyttari borðbúnað því nú orðið borða færri við hefðbundin matarborð og eru frekar í sófanum, við tölvuna eða á ferðinni. Það er vandfundnið íslenskt eldhús þar sem ekki má finna borðbúnað úr IKEA 365+-línunni, og gaman að geta aukið úrvalið. Svo hafa nýju borðstofuborðin okkar fengið frábærar viðtökur, enda mjög skemmtileg nýjung hjá okkur að bjóða borð þar sem hægt er að kaupa fæturna og borðplötuna

Stefnan er að sýna viðskiptavinum að þrátt fyrir stærðina er fyrirtækið með puttann á púlsinum þegar hönnun er annars vegar.

hvort í sínu lagi, og því hægt að raða saman eftir smekk og þörfum.“

Svefnherbergið í aðalhlutverki í ár

Svefnherbergi eru hluti af þema ársins í IKEA og þar hefur orðið mikil endurnýjun. Nú fást tvær nýjar línur í svefnherbergið, TYSSDAL og UNDREDAL, sú fyrrennfnda ljós og létt og sú síðar-nefnda úr dökkum viði.

„Við fengum líka nýlega OPP-LAND-línuna í hús, sem samanstendur af rúmum og kómmóðum, sem eru frábær viðbót í breitt vöruúrvalið okkar fyrir svefnherbergi,“ segir Birna. „Þær fást bæði ljósar og dökkar og í mörgum stærðum, og eru sérstaklega veglegar. Margir þekkja BESTÅ-hirslurnar okkar, og þær eru að ganga í gegnum endurnýjun núna og því einnig von á spennandi nýjungum þar.“

Þráðlaus hleðsla

Birna segir ekki hægt að tala um nýjungar í IKEA án þess að minnst á þráðlausu hleðslu sem væntanleg er um miðjan apríl. „Þar má í raun segja að sé bylting á ferðinni því hleðslutæki fyrir snjallsíma og spjaldtölvur eru orðin nauðsynlegur hluti daglegs lífs, og oft finnast þau ekki eða gleymast. Snúrurnar eru svo vandamál út af fyrir sig því flest viljum við minnka snúruflækjurnar sem fylgja tækjum og tólum heimilisins,“ segir Birna. Nú séu væntanlegar vörur með innbyggðu hleðslutæki þannig að hægt verði að hlaða síma og spjaldtölvur með því að leggja tækið einfaldlega ofan á hleðslutækið.

„Vörurnar verða á mjög góðu verði, allt frá einföldu hleðslutæki að standlampa og borði með innbyggðri hleðslu, þannig að pirringur vegna snúra og týndra hleðslutækja ætti að heyra sögunni til.“

Það er ljóst að aðdáendur fallegar hönnunar fara ekki fýlferð í IKEA á næstunni, og Birna segir nýjungar og fjölbreytni hafi aukist mikið hjá IKEA og það sé stefnan að sýna viðskiptavinum að, þrátt fyrir stærðina, sé fyrirtækið með puttann á púlsinum þegar hönnun sé annars vegar. „Við höfum líka aukið verulega upplýsingar um nýjungar á vefnum okkar og opnuðum nýlega Pinterest-síðu þar sem við bjóðum upp á betri og fleiri myndir af vörum þannig að ég hvet alla sem hafa áhuga á hagkvæmri hönnun fyrir heimilið að fylgjast með okkur þar,“ segir Birna að lokum.



Nýjungarnar streyma inn í IKEA á næstu vikum og mánuðum. Art event samanstendur af 12 einstökum listaverkum eftir listamenn sem hafa sérhæft sig í götulist. Þau eru seld sem veggspjöld og framleidd í takmörkuðu upplagi. Markmiðið er að gefa fólki betri aðgang að spennandi list og vekja um leið athygli á listamönnum úr ýmsum áttum.



Í apríl eru væntanlegar vörur með innbyggðu hleðslutæki. Þær virka þannig að hægt er að hlaða síma og spjaldtölvur með því að leggja tækin einfaldlega ofan á hleðslutækið.



BRÁKIG-línan er væntanleg í maí en hún er afrakstur samstarfs IKEA og danskra hönnuða sem kalla sig ArtRebels.



RIMFORSA vörurnar eru fallegar í eldhúsið. Þær eru úr bambus og gleri.



Mikil eftirvænting ríkir eftir nýrri línu þar sem teikningar Olle Eksell, eins frægasta grafíska hönnuðar Svía, verða í aðalhlutverki.



Svefnherbergi tilheyrja þema ársins í IKEA en þar hefur orðið mikil endurnýjun.

Heimili bókanna

Pó að gömlu góðu Billy-hillurnar standi alltaf fyrir sínu er gaman að skreyta heimilið með fallega hönnuðum bókahillum. Úr mörgu er að velja en hér gefur að líta nokkrar sérstæðar hillur úr ýmsum áttum.

HELLIR Japanski hönnuðurinn Sakura Adachi vildi hanna hillu sem veitti fólki skjól fyrir iðandi umhverfi sínu, nokkurs konar helli til að fela sig í. Úr varð hillan Cave sem framleidd er af Biketjanst. Í miðri bókahillunni er bólstrað sæti sem hægt er að sitja eða liggja í. Hillan getur staðið í miðju herbergi þar sem hægt er að raða bókum báðum megin í hana.



Á SKÝI Cloud eða ský kallast þessar hillur eftir bræðurna Ronan & Erwan Bouroullec sem framleiddar eru af Cappellini. Skýjunum, sem búið eru til úr hvítu pólýetýleni, má raða upp á hvaða veg sem er. Hvert ský getur staðið sér eða hægt að raða með öðrum



METAMORPHOSIS Listamaðurinn Sebastian Errazuriz er höfundur þessarar áhugaverðu hillu sem hann kallar Metamorphosis. Húsgagnið er handgert úr birkikrossviði og líkist stórra trjágrein með mörgum öngum. Þessi óvenjulega hillu var hluti af sýningu Errazuriz, „Beautiful Premonitions“, sem hann setti upp í Cristina Grajales Gallery í New York.



BÓKAORMUR Hollenska hönnunarteymið Atelier 010 er hugmyndasmiður Bookworm, eða bókaormsins. Ormurinn er listaverk í sjálfu sér og er í senn hilla, sæti og athvarf fyrir bókelska.



BÓKATRÉ Book Tree-hillan er eftir gríska hönnuðinn Kostas Syrtariotis sem hannar undir merkjum kdsgrn. Kostas fæddist í Aþenu árið 1972 og stundaði nám í arkitektúr í Fenejum.

Veit sjaldnast útkomuna í upphafi

Helsta áhugamál Arnar Arnarsonar Hackert er að gefa gömlum viði nýtt hlutverk en meðal hráefna má nefna mandarínukassa og rekavið. Nú er hann að klára metnaðarfullt verk úr gömlum glugga sem sýnir ris og fall tvíburaturnanna í New York.

Gamall og notaður efniviður er í upphaldi hjá smiðnum Erni Arnarsyni Hackert. Undanfarnin ár hefur hann smíðað ýmiss konar húsgögn og húsmuni úr rekaviði, mandarínukössum og gömlum burstabítum svo dæmi séu tekin af fjölbreyttum efniviði. Örn segist hafa hráan stíl og vill gjarnan búa til muni sem fólk megi snerta. „Ég er ekki mikið í hvítu háglansefni heldur vinn meira úr gömlum viði. Það er eitthvað svo heillandi við að endurnýta slíkt timbur og gefa því nýtt líf.“

Þessa dagana er Örn sestur aftur á skólabeck og sinnir smíðum á kvöldin og um helgar eða þegar næði gefst til. „Ég safna gömlu hráefni bak við verkstæðið og gríp í það þegar tími gefst til. Þegar ég byrja að vinna veit ég sjaldnast hver útkoman verður heldur prófa ég mig áfram. Þetta er nokkurs konar „freestyle“-smíði þar sem ég fer inn á verkstæðið og byrja, tek upp málbandið, saga eitthvað og set

annað saman. Sumt virkar og annað ekki en þá held ég bara áfram og geri eitthvað nýtt. Stundum fæ ég líka óskir frá viðskiptavinum og þá reyni ég að bregðast við þeim enda sérhæfi ég mig ekki í einu sérstöku heldur er duglegur að



Örn Arnarson Hackert er fjölhæfur smiður sem vinnur aðallega úr gömlum viði. Bak við hann sést metnaðarfullt verk um ris og fall tvíburaturnanna í New York. MYNDIR/GVA

láta hugmyndaflugið ráða.“

Nýjastar verkefni Arnar er ansi metnaðarfullt. „Ég fékk gamlan glugga úr Garðastræti sem inniheldur átta minni gler. Inn í hann er ég að smíða tímalínu um tvíburaturnana í New York sem hefst árið 1970 þegar þeir eru í byggingu. Tímalínan rekur sögu þeirra í grófum dráttum til falls þeirra 2001 og þar til Freedom Tower var vígður í nóvember í fyrra. Ef einhver stendur fyrir framan gluggann er hann kannski í fimm mínútur að horfa og meðtaka innihaldið. Þetta verður svakalegt þótt ég segi sjálfur frá, alveg rosalegt!“

Skoða má vörur Arnar á Facebook-síðu hans undir Hackert Design.



Burðarbita breytt í spegil

Nýlega fékk Örn gefins gamlan burðarbita úr húsi á Njálsgötunni í Reykjavík sem skipt var út fyrir járnbita. Úr honum smíðaði Örn glæsilegan spegil sem hann nefndi Njálsgötu-spegilinn. „Það var ótrúlega gaman að „freestyle-a“ með þennan 108 ára gamla töffara. Þessi furubita var upprunalega burðarbiti í húsinu sem byggt var árið 1906. Hann á því mikla sögu sem gerir verkið enn skemmtilegra.“

Fyrsta verk Arnar var að fara með bitann út á verkstæði þar sem hann horfði á hann í smá tíma og hugsaði upp ýmsa möguleika. „Eftir smá þælingar og mælingar kom upp sú hugmynd að gera massífan spegil. Fyrst háþrýstíþvoði ég bitann og fékk hann til að skína. Þannig komu allar sprungurnar fram og aldurrinn sást vel. Næst sagaði ég bitann til í réttar stærðir og setti saman. Ég fræsti fals fyrir spegilinn, lakkaði hann og að lokum datt mér í hug að galvanísera hatt á hann í hornið til að hægt væri að setja eitthvað ofan á hann eins og kerti og fallegar myndir.“




1. 108 ára gamall burðarbiti sem átti að henda. Örn hélt nú annað.



2. Eftir smá þælingar var ákveðið að skella í massífan spegil.



3. Glæsilegur spegill tilbúinn með horni fyrir kerti. MYNDR/ÖR EINKASAFNI





Úlfar Finnbjörnsson matreiðslumaður er með stál- og kopardellu á háu stigi og safnar auk þess hnífum. Upphaldsáhalðið er þó svokallaður roner, hægeldunargræja sem Úlfar notar mikið.

MYND/VILHELM

Koparfíkill með stál- og hnífadellu

Úlfar Finnbjörnsson matreiðslumaður fellur fyrir koparpottum hvar sem hann sér þá. Hann er líka með hnífadellu eins og kokkar eru gjarnan og er sérstaklega hrifinn af stáli. Hann hannaði annað tveggja eldhúsa á heimilinu úr stáli í hólf og gólf, með alla hluti innan seilingar.



„Ég safna kopar og missi mig alls staðar þar sem ég kemst í hann.“



Krydd og hnetur geymir Úlfar gjarnan í litlum koparpottum og -skálum. Hann segir óþarfa að þússa kopar, hann sé fallegastur þegar fallið hefur á hann.



Tréskál undir hneturnar er einn af fáum hlutum í eldhúsinu sem ekki eru úr stáli eða kopar.



Steiktar kartöfluflogur í fallegum litlum potti á bakka og eðalsalt í skaftpotti.

Bestu eldhúsin eru ekki þau stærstu heldur þau þar sem hægt er að teygja sig í alla hluti. Stór vaskur og allt nálægt mér, þá er ég alsæll,” segir Úlfar Finnbjörnsson matreiðslumaður en við fengum að kíkja inn í eldhús til hans, það er að segja annað þeirra því hann er með tvö eldhús heima, annað fyrir vinnuna og hitt fyrir heimilið.

Hann segist reyndar heimiliseldhúsið sjaldnar notað.

„Morgunmaturinn er kannski þar en allt sem er eldað fer fram hér. Ég hleyp svo með allt upp á bakka og garga „matur!““ segir Úlfar en hann hannaði eldhúsið sjálfur og þá sem vinnustöð fyrir einn, enda sér hann yfirleitt um eldamennskuna á heimilinu.

„Oft eru þeir sem eru að hjálpa meira fyrir en hitt. Ég er búinn að steikja fiskinn og borða hann áður en hann er kominn á pönnuna hjá frúnni,“ segir hann hlæjandi.

Eldhúsið er allt úr stáli en Úlfar leggur mikið upp úr því að auðvelt sé að þrifa. Hann sé eldfljótur að þrifa allt eldhúsið með sápu og ber svo á það stálgljáa.

„Þetta er miklu fljótlegra en að þrifa flísar,“ segir hann.

Um allt eldhús hanga áhöld líka úr stáli en einnig koparpottar.

„Ég er stál- og koparfíkill. Ég safna kopar og missi mig alls staðar þar sem ég kemst í hann.“

En varla er fljótlegt að þrifa kopar? „Lausnin er að þrifa hann ekki. Mér finnst hann flottastur þannig.“

Eins og kokka er von og vísa er Úlfar líka með hnífadellu og um allt hús eru hnífur í stöndum og á veggseglum. Hann á kokkahníf langömmu sinnar, Theodóru Sveinsdóttur, og síldarflökunarhníf langafa síns. Sparihnífarnir eru hárbeyttir japanskir hnífur en upphaldsáhalðið er þó ekki hnífur.

„Aðal dellugræjan mín er roner, tæki sem upphaflega var fundið upp fyrir lækna-bransann til að hækka líkamshita hjá fólki sem hafði ofkælt. Með því stillir maður eldunarhita nákvæmlega upp á gráðu og eldunartímann. Þetta var dýr græja fyrir nokkrum árum en er í dag á viðráðanlegu verði. Þetta verður komið inn á hvert heimili innan skamms.“

- rat



Fallega koparhluti er að finna um allt eldhús.

Áhöld úr stáli hanga niður úr slám og rekkum.

AFSLÁTTAR DAGAR Í TÉKK-KRISTAL

FIMMTUDAG, FÖSTUDAG & LAUGARDAG





iittala

TILBOÐ



MIKIÐ ÚRVAL AF FALLEGUM ÚTSKRIFTAR-GJÖFUM FYRIR DÖMUR OG HERRA

 Full búð af fallegum brúðkaupsgjöfum.

 Tilvonandi brúðhjón verið velkomin að skrá óskalistann ykkar.

 -20% Söfnunarglös	 Hnífaparatóskur 14 teg. TILBOÐ	 -20% Matar- og kaffistell
 -20% Hitaföt, 5 litir	 Söfnunarhnífapör -20%	 -20% Global hnífur NYTT KORTATÍMABIL

OPNUNARTÍMI

Virka daga 11-18
Laugardaga 11-16



ERUM EINGÖNGU Á LAUGAVEGI 178

Tékk
KRISTALL

www.tk.is

Laugavegi 178 - Sími. 568 9955

Hægt að flikka upp á innréttinguna

Arna Þorleifs innanhússhönnuður sérhæfir sig í hönnun og ráðgjöf fyrir heimili og vinnustaði. Arna flutti heim frá London árið 2012 þar sem hún var bæði í námi og starfi. Hún segir margt hægt að gera til að flikka upp á gömul eldhús án þess að leggja í mikinn kostnað.

Arna er ættuð frá Bolungarvík en eftir að hún flutti frá London kom hún sér fyrir í höfuðborginni ásamt fjölskyldu sinni. „Við vorum búin að vera í sex ár erlendis og tími kominn til að flytja heim aftur,“ segir hún. „Mér hefur gengið vel að fá verkefni eftir að ég kom heim, mörg mjög skemmtileg. Það virðist vera að þjóðfélagið sé að vakna aftur eftir mögur hrúnár. Það er nokkuð um það að fólk sé að taka heimilið í gegn núna frekar en að kaupa stærra húsnæði. Margir eru að leita að einföldum lausnum til breytinga í stað þess að henda öllu út og kaupa nýtt.“

Þegar Arna er spurð um góð ráð varðandi eldhúsið, segir hún ýmslegt hægt að gera til að flikka upp. „Það er mjög gott ef hægt er að endurnýta hluti. Fólk verður að spyrja sig áður en endurbætur hefjast hversu langt það vilji ganga í breytingum og hvað þær mega kosta. Hvað virkar vel í eldhúsinu og hvað er fólk ánægt með? Er flæðið gott? Oft er hægt að nýta hluta af innréttingunni eða jafnvel hana alla með breytingum. Það má grunna ytra borðið og lakka síðan í ljósgráum tónum. Síðan er hægt að skipta um borðplötu, höldur, flísar og tæki. Það má líka skipta um lamir ef þær eru orðnar slappar.“

Stundum er hægt að setja útdregnar hillur í gamla skápa. Ég get bent á fyrirtækið Hegas sem selur



Arna Þorleifs er innanhússhönnuður og ráðgjafi varðandi breytingar á heimilum og vinnustöðum.



Arna teiknaði þetta eldhús. „Þarna er unnið með modern línur og efni í húsi frá aldamótunum 1900. Lofthæðin er um 3 m og því var sett LED-lýsing ofan á skápana til að ýkja lofthæðina.“

mikið af lausnum fyrir eldhús. Ef gamla eldhúsið er að virka vel en þarf upplýftingu ætti ekki að vera mikið mál að lagfæra það.

Ef það þarf að skipta út eldhúsinu er gott að fá ráðgjöf um hvernig best væri að nýta plássið með nýrri innréttingu. Fagaðili getur komið með mjög góð ráð varðandi skipulag og hvaða lausnir eru fánlegar. Þá virkar eldhúsið mjög vel þegar það er komið upp. Vinnuaðstöðuna þarf að úthugsa og einnig flæði frá ísskap eða eldavél að vaski og þess háttar. Nýjar innréttingar eru þægilegar varðandi líkamsstillingar. Þær eru með útdregnum skúffuskápum og hillum. Sérstakir búrskápar eru mjög sniðugir. Ef eldhúsið er fer-

kantað getur verið sniðugt að hafa einn vegginn með háum skápum en léttari efri skápa á öðrum vegg. Það getur komið skemmtilega út að brjóta eldhúsið upp, jafnvel mixa saman innréttingahlutum héðan og þaðan.

Lýsing er sömuleiðis mikilvæg í eldhúsinu. Oft er gott að taka niður loftin og hafa innbyggða lýsingu. Einnig eru loftkastarar, ferkantaðir eða sívalningar, góðir beint niður sem vinnuljós. Ljós undir og ofan á skápa gefa alltaf mikinn karakter. Svo getur verið sjarmerandi að hafa fallegt veggjós,“ segir Arna.

Hægt er að skoða verk hjá Örnú á Facebook-síðu hennar og á heimasíðunni arnathor.com.



„Þarna hafa eigendur íbúðarinnar tekið eldhús í gegn fyrir lítinn pening. Innréttingin var spónlögð með gulleitu beyki. Þau tóku höldur, spörluðu í götin, sönduðu, grunnuðu og lökkuðu í gráum tón. Subway-flísar voru settar á milli grunneininga og efri skápa. Borðplatan er ódýrt grenilímtré sem var lakkað með möttu lakki og það virkar mjög vel.“



Er eldhúsið þitt vel skipulagt?

HEGAS ehf.
...allt fyrir tréiðnaðinn
www.hegas.is



TIL HEIÐURS MICHAEL GRAVES

Hönnuðurinn Michael Graves lést á heimili sínu þann 12. mars síðastliðinn, áttæður að aldri.

Ítalska fyrirtækið Alessi ætlar að heiðra minningu Graves með því að láta framleiða sérstaka útgáfu af katli sem Graves hannaði fyrir Alessi árið 1985. Ketillinn er úr ryðfríu stáli og á stút hans er flauta í líki fugls. Ketillinn var mest seldur vara Alessi í fimmtán ár og er enn meðal tíu mest seldu hluta Alessi frá upphafi.

Hin þrjátíu ára afmælisútgáfa ketilsins mun líta dagsins ljós í september. Graves hafði unnið að hönnuninni í nokkurn tíma áður en hann dó. Ketillinn, sem verður aðeins framleiddur í takmörkuðu upplagi, mun bera heitið Tea Rex og hafa menn leitt getum að því að fuglinum á stútnum verði skipt út fyrir risaeðlu.



KAFFIFILTER KEMUR AÐ GÓÐUM NOTUM

Það er ýmislegt hægt að gera með filterspoka fyrir kaffi fyrir utan að hella upp á. Það er til dæmis sniðugt að setja slíkan pappírspoka í botninn á blómapotti þegar skipt er um mold á heimilisblómunum. Það er líka hægt að nota þessa poka til að þrifa glugga, gler og spegla.

Ef þú setur poppkorn í skál er ágætt ráð að setja kaffifilterspoka undir. Hann dregur í sig fituna af poppinu og skálin verður hreinni.

Þá er gott að nota filterpokann til að smyrja smjóri í bókunarform.

Ef þú ert að setja saman húsgagn, til dæmis frá IKEA, er upplagt að setja allar skrúfur fyrst í kaffipokann. Þá tapast ekkert. Postulín verður fallett ef það er þússað með kaffipoka. Það má líka nota þá til að þrifa sjónvarp eða síma. Einnig má nota pokana á milli brothættra hluta þegar þú flytur.

Ef þú ert að bræða til dæmis smjör í örbylgjuofni er sniðugt að leggja kaffifilter yfir því þá skvettist ekkert upp úr skálinni. Það má reyndar nota hann á allt sem þarf að hita í örbylgjunni.

Þegar þú djúpsteykir kartöflur eða steikir beikon er ágætt ráð að klippa filterpokann í sundur og leggja matinn á hann eftir steikingu en þá rennur fitan í pokann.

FALLEGT GLUGGASKRAUT

Það setur mikinn svip á eldhúsið að hafa fallett skraut hangandi í gluggunum, hvort sem það er í einum glugga eða fleirum. Látið ímyndunaraflið ráða för og skapið ykkar eigin stíl. Svo er gaman að láta skrautið hæfa þeirri árstíð sem er í gangi og að sjálfsgöðu má skella upp sérstöku jóla- og páskaskrauti þegar hátíðirnar ganga í garð. Dæmi um skraut sem sómir sér vel í glugga og auðvelt er að gera eru pappírsstjörnur. Fallett er að nota blaðsíður úr gömlum bókum eða nótnablöð. Mikið er til af myndböndum á netinu þar sem sýnt er hvernig á að búa stjörnur til.

Annað dæmi eru kransar. Auðvelt er að gera kransana þannig að þeir hæfi tímanum þegar þeir hanga uppi og sniðugt að nota í þá efni sem til er á heimilinu eða má finna úti í náttúrunni.



SKÍNANDI PÁSKATILBOÐ

NÚ Í AÐDRAGANDA PÁSKANNA HÖFUM VIÐ ÁKVEÐIÐ AÐ BJÓÐA OKKAR ALBESTA VERÐ



Baðherbergi



Vandaðar hirslur

Þvottahúsinnréttingar

Við sniðum innréttinguna að þínum óskum. Þú getur fengið skúffur og útdregin tauborð undir vélnarar, einnig útdreginn óhreinatausskáp, kústaskáp o.m.fl.

30%
AFSLÁTTUR
AF ÖLLUM
INNRETTINGUM
TIL PÁSKA



SANNKALLAÐ PÁSKAVERÐ

KOMDU MEÐ MÁLIN og við hönnum, teiknum og gerum þér hagstætt tilboð.

VIÐ KOMUM HEIM TIL ÞÍN, tökum mál og ráðleggjum um val innréttingar.

ÞÚ VELUR að kaupa innréttinguna í ósamsettum einingum, samsetta, eða samsetta og uppsetta.

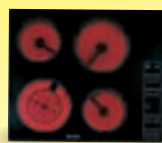
FAGMENNASKA Í FYRIRRÚMI Þú nýtur þekkingar og reynslu og fyrsta flokks þjónustu.

RAFTÆKI FYRIR ELDHÚSIÐ ELBA



ÁBYRGÐ - ÞJÓNUSTA

5 ár á innréttingum, 2 ár á raftækjum. Fríform annast alla þjónustu. (Trésmíðaverkstæði, raftækjavíðgerðaverkstæði).




Hellborð



Ofnar



Uppþvottavél



Háfar

VÖNDUÐ RAFTÆKI Á VEGU VERÐI



Viftur



Kælikápar

friform.is

Mán. - föst. kl. 09-18 · Laugardaga kl. 11-15

Friform

Askalind 3 · 201 Kópavogur · Sími: 562 1500



HÖRKU PLANKA HARÐPARKET

fyrir sumarhús, hótél & heimili

30 ÁRA ÁBYRGÐ

VERÐ FRÁ: 1.690 kr. m²





kronotex
FLOORS FOR LIVING

Birgisson

Ármúli 8 | 108 Reykjavík | Sími 516 0600 | www.birgisson.is



Falleg eldhúsinnrétting í Terra dove grey og roccia-útliti.



Glæsileg hvítglansandi Erika-eldhúsinnrétting.



Stílhrein Mia olmo jerez innrétting með viðaráferð.

Hágæða vörur og hagstæð verð

Ítalski gæðaframleiðandinn ARAN er leiðandi í innréttingahönnun í Evrópu. Innréttingar þeirra fást í InnX og prýða heimili þúsunda Íslendinga sem margir koma aftur og aftur til að velja innréttingar. Nú eru margir viðskiptavinir farnir að blanda saman litum og ólíkum viðaráferðum.

Fyrirtækið InnX Innréttingar hefur um margra ára skeið boðið upp á vandaðar innréttingar frá ítalska gæðaframleiðandanum ARAN sem er leiðandi í innréttingahönnun í Evrópu. Innréttingarnar frá InnX eru fyrir vikið meðal þeirra vönduðustu sem völ er á að sögn Birgis Heiðars Þórissonar, sölustjóra innréttinga hjá fyrirtækinu. „Innréttingarnar eru í senn nútímalegar og tímalasur enda kemur fólk aftur og aftur til okkar. Hvort sem um ræðir eldhús-, bað-, þvottahúsinnréttingar eða fataskápa þá er gríðarlega fjölbreytni að finna hjá okkur, bæði af efnum og úrvali lita en þeir skipta hundruðum,“ segir hann.

Þúsundir heimila héraðs skarta innréttingum frá InnX með góðum árangri að sögn Birgis. Hvítar innréttingar hafa verið vinsælar hér á landi undanfarin ár en nú er fólk farið að blanda meira litum og viðaráferðum. „Nú blandar fólk mikið saman ýmsum viðaráferðum og hvítum lit eða blandar litum saman á annan hátt. Söluhæsta innréttingin hjá okkur er úr ljósu eikarlíki og er mjög vinsæl bæði hjá einstaklingum og verkötukum.“

Íslendingar voru lengi íhaldssamir þegar kom að vali á innréttingum en það hefur breyst mikið undanfarin ár. „Í dag er algengast að framleiða innréttingar úr harðefnum eða HPL (High Pressure Laminate). Þessi efni eru orðin það góð og náttúruleg í útliti að fólk á oft erfitt með að trúá að þetta sé ekki náttúrulegur viður. Það er orðið minna og minna um spónlagðar viðarinnréttingar og harðefni eru það sem koma skal.“

Vakið athygli

Spónlagðar innréttingar hafa tilhneigingu til

að upplitast með tímanum vegna sólarljóss og segir Birgir því góðan kost að notast við harðefni.

„Þau breytast ekki og eru gríðarlega endingargóð. Ef það þarf til dæmis að skipta um eina hurð er sú nýja alveg eins og hinar þó innréttingin sé nokkurra ára gömul sem er mikill kostur. Þessi efni upplitast ekki, þau eru rakavarin og því alltaf eins.“

InnX hefur vakið athygli og aðdáun bæði innlendra og erlendra aðila fyrir fjölda verkefna sem unnin hafa verið í samstarfi við íslenska verkataka, fasteignafélög og einstaklinga. „Við hönnum og teiknum fyrir stór og smá verkefni og eru uppsetningarnar unnar af fagmönnum með sérþekkingu á þessu sviði,“ segir Birgir. „Við leggjum mikla áherslu á framúrskarandi þjónustu og erum með fagmenn á okkar snærum við hönnun og uppsetningu innréttinga.“

Ítalski framleiðandinn ARAN er stöðugt að þróa vörur sínar og koma með nýjungar bæði í útliti og nýjum útfærslum í skúffum og lómum og ýmiskonar búnaði sem tengist innréttingum, segir Birgir. „Allar innréttingar eru með Blum-búnaði í opnun á hurðum og skúffum og eru allar með mjúklökun á bæði hurðum og skúffum. Allt efni í skápunum sjálfum er rakavarið og er 18 mm þykkt. Mikil áhersla er lögð á skápa sem eru fyrir vaska eða ofna, sem dæmi þá fylgir alltaf plasthlíf í botn vaskaskápa og í alla ofna-skápa er notast við álslár í stað viðar í samsetningu á þeim skápum.“

InnX er til húsa að Fosshálsi 1 í Reykjavík en þar er rúmgóður sýningarsalur. Einnig má finna allar upplýsingar inn á www.innx.is.



„Innréttingarnar eru í senn nútímalegar og tímalasur enda kemur fólk aftur og aftur til okkar,“ segir Birgir Heiðar Þórisson, sölustjóri innréttinga.

MYND/GVA



„Nú blandar fólk mikið saman ýmsum viðaráferðum og hvítum lit eða blandar litum saman á annan hátt,“ segir Birgir Heiðar. MYND/GVA

Panasonic

PANASONIC ÞVOTTAVÉL

TOPP TILBOÐ

Panasonic NA148VG4

1400 snúninga og 8kg þvottavél með stafrænum LCD skjá, 70L tromlu með stóru 34cm opi. Þvottþæfni A. Orkunýting A+++. Tromla og belgur úr ryðfriú stáli. Kolalaus Inverter mótör með 10 ára ábyrgð. Mjög hljóðlát. 15 mínútna hraðkerfi og sérkerfi fyrir útvistarfatnað og skyrtur.

TILBOÐ 99.990

VERÐ ÁÐUR 119.990

*Opið virka daga 9-18
og laugardaga 11-15*



Einar Farestveit & Co.hf.

Borgartúni 28 • Sími: 520 7900 • ef@ef.is • www.ef.is

Gerir mikið að breyta litum hluta

Herbergi ellefu ára dóttur Þórunnar Huldu Vigfúsdóttur fékk andlitslyftingu nýlega. Herbergið var málað og hlutir endurnýttir með því að breyta um liti á þeim. Þórunn segir auðvelt og ódýrt að fara þá leið þegar fólk langar að breyta með litlum tilkostnaði.

Þórunn Hulda Vigfúsdóttir hefur haft áhuga á hönnun og fallegum hlutum lengi og er hönnunin meðal helstu áhugamála hennar. Þórunn er mikill fagurkeri og hefur næmt auga fyrir fallegri uppsetningu og því hvernig hægt er að para saman hluti á fallegan máta. Það kom sér vel þegar hún breytti herbergi eldri dóttur sinnar nýlega. „Ég held ég sé búin að smita dóttur mína af því að vilja hafa fallegt í kringum sig en hún óskaði sjálf eftir því að við myndum breyta herberginu. Hún fékk nýtt rúm í jólagjöf og svo útbjó maðurinn minn skrifborð fyrir hana úr hillu,“ segir Þórunn.

Þórunn hannar Stjörnumerkiplattana svokölluðu frá Multi by Multi sem margir þekkja. Plattana sprengir hún í hinum ýmsu litum og því hæg heimatökin að sprengja ýmsa hluti heimilisins í nýjum litum. „Við endurnýttum mikið af

því sem hún átti fyrir og breyttum bara um liti á því. Það er sniðugt að gera það ef fólk vill breyta hjá sér, hluturinn getur litið út fyrir að vera nýr bara með því að mála hann eða sprengja í öðrum lit. Ég geri það mikið á heimilinu almennt og mér finnst líka gaman að færa hluti til, hluturinn getur öðlast nýtt líf á nýjum stað. Annars er smekkur minn þannig að ég vil hafa hlýlegt heima hjá mér. Mér finnst líka gaman að blanda saman nýjum hlutum og gömlum sem hafa sál. Ég á til dæmis nokkra hluti frá ömmu minni, svo sem sextíu

ára gamlan grammófón og stóla sem ég málaði og lét hekla utan um bakíð á. Ég er alltaf að gera einhverjar breytingar á heimilinu og þegar vinkonur mínar koma í heimsókn fara þær að litast um eftir því hverju ég hef breytt síðan þær komu síðast,“ segir Þórunn og hlær.



Stjörnumerkiplattarnir frá Multi by Multi sem Þórunn hannar og býr til eru fallegir og fást í mörgum litum.



Þórunn málaði ofninn í dökkgráum lit og einn vegginn í ljósgráum og segir það gera mikið fyrir heildarmynd herbergisins. Grár, bleikur og karrigulur eru ríkjandi litir í herberginu eftir breytingarnar en fyrir var það túrkislitur.

MYNDR/VILHELM



Hillan fékk nýjan lit ásamt fleiri hlutum og tónar vel við aðra liti í herberginu. Þórunn segir það vera ódýra leið til að breyta að skipta um liti á skrautmunum.



Þórunn er mikill fagurkeri eins og sést á heimili hennar.




Nokkrir pastelgrænir hlutir tóna vel saman við litina sem nú eru ríkjandi í herberginu.



Eiginmaður Þórunnar tók sig til og útbjó þetta sniðuga skrifborð fyrir dóttur sína. Smáhlutirnir passa vel saman og setja svip á heildarútlitið.




Myndin af stelpunni er teiknuð af Sonju Björgu sem gengur undir listamannsnafninu Sonzý. Myndir eftir hana eru væntanlegar til sölu hjá Multi by Multi.



Borðið neðst á myndinni er frá ömmu og afa Þórunnar en hún tók það í sundur og er annar helmingur þess hjá eldri dóttur hennar en hinn hjá þeirri yngri. Borðið var málað grátt í breytingunum.



Þórunn raðar hlutum upp á fallegan hátt. Bleiki liturinn fær að njóta sín á myndarömmum og skrautmunum.



Dóttir Þórunnar heitir Elin Helga og er stafurinn hennar áberandi í herberginu. Mottan á gólfinu er í þeim litum sem eru mest áberandi í herberginu eftir breytingar.



Tarkett plankaparket

Vegna afnáms Vörugjalda
nú kr. 6.990 m²

Verðdæmi:
190 mm Eik Rustik burstuð
matlökkuð ~~7990,- m²~~

ALFABORG
Skútuvogi 6 - Sími 568 6755

Marmari og dökkir litir á baðið

Útlit og innra skipulag er mikilvægt þegar taka á baðherbergið í gegn. Oft er rýmið ekki stórt en þarf jafnvel að rúma salerni, baðkar eða sturtu snyrtiaðstöðu og hirslur. Við fengum Katrínu Ísfeld innanhússarkitekt til að gefa góð ráð.

Ætla sér góðan tíma í verkið


■ Það fyrsta sem þarf að hafa í huga er að framkvæmdir sem þessar taka tíma. Tveir mánuðir að meðaltali er ekki óalgengt. Ef arkitekt á að teikna og hanna rýmið þarf að tala við hann með góðum fyrirvara og eins þarf að reikna með tíma til að panta það sem þarf, innréttingar, tæki og flísar. Oft þarf að sérpanta flísar og það getur tekið 6-8 vikur.

Gera ráð fyrir öllu


■ Baðherbergi er ekki stórt rými en mikið að gerast þar inni. Hugsa þarf meðal annars fyrir hitalögnum í gólfi, rafmagn í veggjum og lofti, innbyggðu klósetti og sturturist með halla á gólfleti svo eitt-hvað sé nefnt.

Fá rafvirkja þegar búið er að strípa herbergið

■ Þegar búið er að strípa rýmið og allar flísar farnar af veggjum og fræst hefur verið í gólf, sem skapar mikið ryk og rask, þarf að fara vel yfir lýsingu og þær innstungur og kveikjara sem eiga að vera á staðnum með rafvirkja. Ekki er óalgengt að fræsa þurfi eitthvað meira í vegg og loft fyrir rafmagninu.



Marmari er mjög vinsæll í dag.



Dökkir tónar á baðinu eru einnig í tísku



Katrín Ísfeld innanhússarkitekt segir mikilvægt að ætla sér tíma til framkvæmda og skipuleggja rýmið vel.

MYND/ERNIR

Vanda þarf lýsingu

■ Falleg og góð lýsing á baðherbergi hefur mikið að segja um hvernig fólki líður þegar það baðar sig og snyrtir. Lýsing við spegilinn er best þegar hún varpast beint á viðkomanda, annahvort staðsett báðum megin við spegil eða innbyggð á bak við spegil eða speglaskápa.

Sjálf hanna ég fjölbreytta lýsingu á baðherbergi, oft bæði

díóðulýsing og halógen og jafnvel líka hangandi ljós úr lofti. Svo er nauðsynlegt að hafa ljósin tengd á aðskilda rofa svo hægt sé að leika sér með stemninguna.

Munstraðar flísar í tísku

■ Útlit á flísum hefur breyst mikið síðustu ár meðal annars með tilkomu tækni til að prenta mynstur í flísarnar sem gerir þær afar skemmtilega flottar í útliti.

Marmari og ólíkar stærðir

■ Marmari og flísar með marmaramynstri eru mjög vinsæl núna. Stórar flísar á vegg á móti litlum á aðra fleti kemur vel út.

Dökkir tónar í tísku

■ Litirnir eru að dökkna og er mikið verið að leika sér með ljósa fleti á móti dökkum og þá er jafnvel einn veggur í baðherberginu málaður í dökkum lit.


Speglaskápar og viðarhlutir

■ Speglaskápar hafa verið mikið í tísku undanfarin ár og halda enn velli. Einnig er meira um að fallegir hlutir séu settir inn á baðherbergin eins og tréstigir fyrir handklæði, trékollar og ýmsir flottir skrautmunir látnir njóta sín þannig að baðherbergið líti enn betur út.

Skemmtilegar hugmyndir til breytinga á baðinu

Það getur verið gaman að breyta til á heimilinu og þar eru baðherbergin ekki undanskilin. Oft þarf lítið til til þess að rýmið sýnist allt annað en það var fyrir breytingu, til dæmis mætti mála einn vegg eða setja upp nýja hillu. Hér koma nokkrar hugmyndir að breytingum.


- Setjið nokkrar lifandi plöntur inn á baðherbergi, þær lífga upp rýmið.
- Í staðinn fyrir handklæðaofn mætti nota gamlan stiga sem búið er að pússa og gera fallegan til að hengja handklæðin á.
- Ljósakróna setur mikinn svip á herbergið og óvenjulegt en skemmtilegt að vera með eina slíka inni á baði.
- Málið baðkarið í áberandi lit.
- Ekki vera feimin við að hengja upp fullt af myndum.
- Notið fleiri en einn spegil, það lætur rýmið líta út fyrir að vera stærra en það er.
- Málið einn vegg í öðrum lit en hina.
- Límið fallega límmiða á glerið í sturtuklefanum.



Það má hengja upp myndir inni á baði eins og annars staðar.



Sniðugt er að mála einn vegg í öðrum lit til að lífga upp á rýmið.



Stigahúsateppi Mikið úrval!



Viðurkennd gæðateppi, slitsterk, ofnæmisprófuð og samþykkt af Mannvirkjastofnun.

Óhreinindavörn sem lengir líftíma teppanna og léttir þrif.

Mælum og gerum tilboð án skuldbindinga og kostnaðar

PARKET & GOLF

Ármúli 32, 108 Reykjavík
Sími 568 1888
www.parketoggolf.is

Sérverslun með teppi og parket

Upprúlluð handklæði spara pláss

Við gerum gjarnan hlutina á sama hátt af gömlum vana. Eins og til dæmis að brjóta saman handklæði í flata bunka. Með því að rúlla þeim upp má hins vegar spara mikið pláss. Þá geyma margir tannburstaglasið við baðvaskinn. Ef betur er að gáð ætti það kannski betur heima inni í skáp. Hér fylgja nokkur heilræði sem gott er að hafa bakvið eyrað við baðherbergisskipulagið.



Af hverju skyldu hótélhaldarar og veitingahúsa eigendur rúlla þvottaklútum og handklæðum upp í stað þess að brjóta þau saman? Það er gert til að spara pláss. Bónusinn er að það kemur líka vel út. Ef þú glímir við plássleysi í baðherbergisskápnum er ráð að prófa.



Þótt vírkörfur séu hráar setja þær oft skemmtilegan svip á heimilið og fara til dæmis vel á baði. Það getur verið bæði smart og hentugt að hafa eina fyrir upprúlluð handklæði og aðra fyrir notuð eins og sýnt er hér.



Það getur verið gott að hafa nokkrar klósetttrúllur uppi við á baðherberginu. Það á sérstaklega við ef gesti ber að garði. Það er fátt bagalegra en þegar klósettappírinn klárast og fólk þarf að vera að róta inni í skápum eftir nýrri rúllu. Hér er hugmynd að smekklegrri lausn. Fallegur lítill kassi heldur vel utanum nokkrar aukarúllur. Það má líka setja þær í litla vírkörfu á gólfi ef borðplássio er af skornum skammti.



Margir geyma tannburstana í glasi við baðherbergisvaskinn. Það er hins vegar mælt með því að þeir séu geymdir inni í skáp. Ástæðan er sú að um baðherbergisloftið svífa alls kyns agnir sem þú vilt síður fá í tannburstann þinn. Ef þú getur ómögulega komið tannburstunum fyrir í skápnum ættir þú ávallt að loka klósettsetunni áður en þú sturtar og reyna jafnframt að hafa tannburstaglasið sem lengst frá klósettinu.



Ef þig skortir pláss í baðherbergisskápnum er ráð að vera með nokkrar glerkrúsir við baðherbergisvaskinn sem hægt er að fylla með eyrnápinnum, bómull og öðru sem þarf að hafa við höndina á baðinu. Það kemur yfirleitt vel út og þú losar um pláss í skápnum.

Veistu á hverju þú situr?

Hefurðu velt fyrir þér í hversu óhreinum stólum þú situr í dagsins önn og lífi og leik? Hvað leynist í stólunum? Skítugir stólar öðlast nýtt og ferskt líf í meðförum djúphreinsunar Hreinsanda. Þar er líka hægt að fjarlægja hvítleiða ólykt og myglugró.



Það er alltof algengt að fólk hendi gömlum stólum af því einu að þeir eru orðnir sjúk- aðir af óhreinindum. Með djúphreinsun verða þeir eins og nýir og hægt að lengja líftíma þeirra um tugi ára," segir Daníel M. Einarsson, eigandi Hreinsanda.

Vönduð vinnubrögð eru í hávegum höfð hjá Hreinsanda sem veitir fyrir- tækjum, skólum og stofnunum trausta og góða þjónustu við hreinsun stóla.

„Við djúphreinsum fundar- og skrifstofustóla fyrir fyrirtæki, vinnurými, sali, biðstofur og því um líkt," segir Daníel og bætir við að ekki þurfi alltaf að kaupa nýja stóla.

„Með hreinsun stóllanna sem fyrir eru má lengja endingartíma þeirra um árafjöld. Nýr stóll kostar minnst tugi þúsunda á meðan djúphreinsun á stól kostar aðeins fimm þúsund krónur og því hægt að hreinsa hann nokkrum sinnum fyrir andvirði nýs stóls. Það munar um minna.“

Daníel ráðleggur reglulega hreinsun á stólum, ekki sjaldnar en á fimm til sjö ára fresti.

„Eftir því sem tíminn líður verður erfiðara að ná blettum og óhreinindum úr áklæði.

Óhreinindi sem sitja í stólum eyða upp áklæði og svampi en hreinn stóll heldur sér betur. Reikna má með tíu ára endingu stóls sem er aldrei hreinsaður en þrjátíu ára líftíma sé hann hreinsaður með reglulegu millibili.“

Setið í skítugum stólum

Daníel vill almenna vakningu um óhrein húsöggn í fyrirtækjum og almenningsrymum.

„Ég á stundum erindi í skólana og sit þar yfirleitt á haugskítugum stólum. Skólarnir búa við skert fjármagn og ráða illa við kaup á nýjum stólum enda algjör óþarfi þar sem hægt er að gera gömlu stólana eins og nýja með djúphreinsun.“

Ekki þarf mikið ímyndunar- afl til að átta sig á hversu skítugir

stólar verða eftir aðeins fárra ára notkun.

„Því miður eru stólar í almenningsrymum látnir standa óþrífir árum saman og svo er kannski þurrkað létt af yfirborðinu þannig að óhreinindi halda áfram að safnast í stólana og eyðileggja efnið. Því er bæði góð forvörn og mikill sparnaður í því að láta djúphreinsa stólana með reglulegu millibili," segir Daníel.

„Sennilega hugsa fáir út í á hverju þeir sitja eða hversu lengi óhreinindi hafa safnast fyrir í stólum. Tökum sem dæmi biðstofustóla heilsugæslu og sjúkrahúss; hversu mikið af sýklum innihalda þeir? Eða þá kvikmynda- og leikhúsin, þar sem þúsundir gesta sitja í hverjum stól á hverju ári og ekki allir nýbúnir að baða sig eða í nýþvegnum fötum. Því hlýtur að vera allra hagur að hafa stólana hreina og snyrtilega og vitaskuld góð tilfinning að vita fyrir víst að maður halli höfði sínu að hreinu stólbaki.“

Hreinsa ólykt og myglugró

Verkefni Hreinsanda eru fjölbreytt og aðstaða til hreinsunar fyrsta flokks.

„Það er bæði auðvelt og þægilegt að láta Hreinsanda djúphreinsa stóla í stórum stíl því við tökum inn tugi stóla í einu og lánnum út nýja stóla á meðan hreinsun fer fram. Við notum ein-



Lengja má líftíma húsgagna um tugi ára með hreinsun, segir Daníel M. Einarsson, eigandi Hreinsanda.

göngu djúphreinsiefni sem fara vel með efni við húsgagna og rökum hnökra úr áklæði eftir þörfum. Þá flýttir þurrklefi og hitablástur fyrir þurrkun áklæðis og þótt við hreinsum aðallega á húsnæði Hreinsanda getum við einnig komið á staðinn og hreinsað fastar sætaraðir," upplýsir Daníel.

Hreinsandi djúphreinsar einnig húsgögn og rúmdýnur fyrir heimili og hótél og ber á viðarverk húsgagna til að gefa þeim ferskt útlit.

„Nú færast í aukana að fjarlægja myglugró úr húsgögnum og við

fjarlægjum alla myglu, gró og mölflugur sem safnast fyrir í dýnum. Það gerum við í sérstökum súrefnisklefa því myglugró nást ekki úr nema með þannig tækni," útskýrir Daníel.

Hreinsandi fjarlægir líka hvítleiða ólykt úr húsgögnum og bílum. „Komi upp brunatjón getum við hreinsað burt reykjarlykt og í 90 prósent tilfella getum við fjarlægt reykingastýbbu úr bílum.“

Hreinsandi er á Eldshöfða 1. Sjá nánar á www.hreinsandi.is



DURAVIT

sensowash® Pappírslaust salerni

Duravit og helsti hönnuður þeirra, Philippe Starck, kynna „Starck SensoWash“ sem með einstakri hönnun, setja ný viðmið fyrir salerni.

SensoWash® Nútíma salerni, gefur nýja sýn á hreinlæti og þægindi í baðherberginu - Forhitað sæti veitir hámarks þægindi.


SensoWash® Allar rafmagns- og vatnslagnir eru faldar í postulíníninu sjálfu. Áhugavert fyrir alla hönnuði og skipuleggjendur baðherbergja.

Ný tilfinning fyrir hreinlæti og vellíðan alla daga.

FRÁBÆR
HÖNNUN



SensoWash® Einstök hönnun, sem setur ný viðmið fyrir salerni.



SensoWash® Forhitað sæti fyrir þægindi - nútíma salerni með nýja sýn á hreinlæti.



SensoWash® Náttúrulegasta form hreinlætis - hreinsun með vatni - ótrúlega þægilegt.

Í
ÍSLEIFUR
JÓNSSON

Dragháls 14 - 16
110 Reykjavík

Sími 4 12 12 00
Fax 4 12 12 01

www.isleifur.is



Yngra fólk skoðar samskiptamiðla á salerninu í stað þess að lesa bók.

SKOÐA FACEBOOK Á NÁÐHÚSINU

Fyrirtækið Ideal Standard

lét árið 2013 gera rannsókn á baðvenjum nokkurra Evrópuþjóða. Settir voru upp nemar á baðherbergjum 19 manns í Þýskalandi, Frakklandi, á Ítalíu og Bretlandi. Þannig var fylgst með hreyfingu fólksins og dvöl þess á náðhúsinu góða. Niðurstöðurnar voru síðan paraðar við niðurstöður spurningalista sem lagður var fyrir 4.000 manns í þessum Evrópulöndum.

Ýmislegt áhugavert kom í ljós. Þannig ver fólk undir þrítugu meiri tíma á salerninu en fólk yfir 55 ára aldri. Þá er líklegra að þetta unga fólk sé að skoða samskiptasíður á netinu á borð við Facebook í stað þess að lesa bók.

Yngra fólk ver að meðaltali 1 mínútu og 39 sekúndum lengur á klósettinu en kynslóð foreldranna. Bretar eru sneggstir þessara þjóða að hafa sig til á morgnana. Þannig eyða þeir að meðaltali 19 mínútum og 42 sekúndum í baðherberginu að morgni sem er átta mínútum styttra en Þjóðverjar, Ítalir og Frakkar en morgunrúttina þeirra á baðinu er að meðaltali 27 mínútur.

Baðkarið sjálf er minnst notað í Bretlandi. 33% þeirra sem eru með bað á heimilinu nota það tvisvar í viku.

Frakkar fara oftast í bað. Helmingur þeirra sem eru með bað á heimilinu notar það minnst einu sinni á dag.

Konur eru að meðaltali 1 mínútu og 13 sekúndum lengur á baðherberginu en karlar.

35 prósent franskra heimila eru ekki með klósett í aðalbaðherbergi hússins. Á 95 prósentum ítalskra heimila er að finna skolskál.

Fólk á aldrinum 18-30 ára vill baðherbergi sem það getur deilt með öðrum. Fólk á fimmtugsaldri kys heldur að njóta einverunnar á baðherberginu.



Frakkar fara langoftast í bað í baðkeri en Bretar eru síst líklegir til þess.

EDIK Á STÍFLUNA

Áður en ráðist er á stíflað niðurfalið með kemískum efnum má vel reyna það sem til er í skápnum. Edik, sítróna og matarsódi geta klárað verkið.

Bíðið eftir að vatnið sígi niður, það gæti tekið tíma en efnin komast þá betur að stíflunni.

Hellið efnunum ofan í niðurfallið án þess að blanda þeim saman áður. Hellið til dæmis ½ bolla af matarsóda og ½ bolla af ediki. Eða 1 bolla af matarsóda og 1 bolla af sítrónusafa.

Setjið tappann í niðurfallið eða rjúkandi heita tusku. Hafið niðurfallið lokað í 30 mínútur meðan blandan vinnur á stíflunni.

Takið þá tappann úr og skellið drullusokk yfir niðurfallið, fyllið vaskinn af vatni, það gefur aukinn þrýsting, og vinnið upp stífluna með drullusokknum.

Ef hár stífla niðurfallið má reyna að krækja stífluna upp með vírherðatré.

wikihow.com



UNIDRAIN

Gólfniðurföll

Falleg baðherbergi – með niðurfalli frá Unidrain

Unidrain hefur hannað nýja og glæsilega lausn. Með því að færa niðurfallið upp að vegg er vandamál vegna vatnshalla úr sögunni. Einnig gerir það baðherbergið fallegt og auðveldar flísalögnina.

Ef þið dreymir um nýjar hugmyndir á baðið, þá erum við hjá Tenggi með lausnina fyrir þig. Nútímaleg og falleg hönnun frá Unidrain.

Komið í verslanir okkar og fáið upplýsingar um Unidrain niðurföllin, í hugum flestra er Unidrain einfaldlega betri lausn.

Opið virka daga frá 8-18 laugardaga frá 10-15
 www.tengi.is tengi@tengi.is • TENGI Smiðjuvegi 76 • Kópavogi
 Sími 414 1000 • TENGI Baldursnesi 6 • Akureyri • Sími 414 1050

