

Garðar & hellulagnir

27. apríl 2016

KYNNINGARBLAÐ Stakfell | Brú | Torg | Borg | Lind | 101 Reykjavík | Ás



Sigurður Svavarsson, rekstrarstjóri Húsasmiðjunnar, og Ásdís Ragnarsdóttir, deildarstjóri Blómavals, í versluninni í Grafarholti. MYNDIR/ERNIR

Allar vörur fyrir garðinn og pallinn undir einu og sama þakinu

Húsasmiðjan og Blómaval hafa í mörg ár þjónustað heimili og fyrirtæki landsins með vandaðar vörur fyrir pallinn og garðinn. Verslunin í Grafarholti er stærsta timbursala landsins, hefur á að skipa reynslumiklum starfsmönnum auk þess sem sumarvörurnar eru komnar í hús.

Verslanir Húsasmiðjunnar og Blómavals eru flestar undir sama þaki víða um land. Eina af stærri verslunum landsins er að finna í Grafarholti í Reykjavík þar sem viðskiptavinir geta fundið allt fyrir garðinn og pallinn á einum stað auk þess sem fjöldi reynslumikilla starfsmanna aðstoðar viðskiptavini við val á réttu vörum. Sigurður Svavarsson er rekstrarstjóri Húsasmiðjunnar í Grafarholti. Hann segir stærstu timbursölu Húsasmiðjunnar vera þar til húsa og bæði einstaklingar og fagmenn séu þjónustaðir jöfnum höndum. „Við búum svo vel að hafa frábæra sölumenn og ráðgjafa sem búa yfir mikilli reynslu og þekkingu. Þeir aðstoða viðskiptavini við val á efni og gefa tilboð í sólpallinn, sumarhúsið eða hvað sem er.“

Húsasmiðjan hefur í mörg ár teiknað palla fyrir viðskiptavini sína og nú sér garðahönnuður um að teikna pallinn í þrívídd. „Þannig sjá viðskiptavinir betur hvernig pallurinn kemur til með að líta út. Þessi þjónusta er mjög vinsæl og því best að panta tíma í síma 525-3000 tímanlega.“

Allt fyrir pallinn

Fúavarin fura er alltaf vinsælasta pallafnið að sögn Sigurð-

ar en lerki og harðviður hafa líka rutt sér til rúms undanfarin ár og býður Húsasmiðjan upp á allar þessar viðartegundir. „Auk þess bjóðum við upp á margar lausnir í viðarvörn og seljum m.a. eina mest seldu pallaölu landsins til margra ára sem er frá Jotun Treolje. Verslunin selur gott úrval viðarvarna fyrir pallinn, skjólvegginn, sumarhúsið og garðhúsgögnin. Starfsfólk málningardeilda okkar hefur í mörg horn að líta í maí og fram í júlí þegar flestir landsmenn hefja viðhaldsvinnu sumarsins.“

Auk þess býður Húsasmiðjan upp á gott úrval vara sem gjarnan fylgja pöllum og gördum, t.d. garðverkfæri, sláttuvélar, garðhúsgögn að ógleymdum grillunum. „Húsasmiðjan hefur verið einn stærsti seljandi gasgrilla á landinu sl. 20 ár og seljum við m.a. þekkt vörumerki á borð við Weber, Broil King og Outback auk úrvals aukahluta fyrir grillin.“

Sumarvörurnar í Blómavali

Nú er að hefjast eitt mesta sölutímabil Blómavals og verslanir orðnar fullar af sumarvörum og því helsta sem fólk þarf fyrir garðræktina. Ekki má gleyma sumarblómum en þau koma í verslanir Blómavals á næstu vikum að sögn



Húsasmiðjan og Blómaval bjóða upp á gott úrval vara sem fylgja pöllum og gördum.

Ásdísar Ragnarsdóttur, deildarstjóra Blómavals í versluninni í Grafarholti. „Blómaval hefur alla tíð lagt mikla áherslu á að bjóða upp á fjölbreytt úrval af góðum vörum á góðu verði, allt árið um kring. Við höfum frábært starfsfólk, þar á meðal garðyrkjufræðinga sem geta veitt ráð og góðar leiðbeiningar varðandi flest sem snýr að garðinum, matjurtaræktun og fleiri þáttum.“

Vor og sumar eru annasamir tímar hjá starfsmönnum Blómavals en sífellt færast í vöxt að fólk kaupi afskorin blóm fyrir alls konar tilefni. „Viðskiptavinir kaupa hjá okkur skreytingar fyrir ýmis tækifæri og við bjóðum upp á gott úrval af tækifærisvöndum og tilboðsvöndum fyrir heimilið. Það er líka ánægjulegt að sjá hve áhugi á pottaplöntum er að aukast, þá einkum á meðal unga fólksins. Við erum stolt af því mikla úrvali sem við höfum upp á að bjóða, allan ársins hring.“

Verslanir Húsasmiðjunnar og Blómavals í Grafarholti eru á Vínlandsleið 1, 113 Reykjavík. Nánari upplýsingar um vöruúrval þeirra má finna á www.blomaval.is og á www.husa.is.

Gómsæt uppskera eftir 90 daga

Apríl- og maímánuðir eru tíminn sem grænfringraðir sælkerar setja niður kartöflurnar. Það tekur um fjórar vikur að forspíra útsæðið og því ekki eftir neinu að biða. **Bryndís Björk Reynisdóttir** garðyrkjufraeðingur útlistar hér fyrir byrjendum hvernig á að bera sig að við kartöflurækt.

Er flókið að rækta eigið útsæði?

Útsæði er einfaldlega kartafla sem ræktuð var sumarið áður af viðurkenndum útsæðisframleiðanda, stærðarflokkuð og heilbrigð kartafla. Við notum útsæði þar sem við viljum fjölga því yrki sem um ræðir svo sem eins og gullauga. Þegar við notum útsæði fáum við sömu tegund kartöflu og við settum niður. Þegar ræktaðar eru kartöflur frá fræi fáum við mjög mismunandi plöntur og uppskeru. Það er þekkt að rækta kartöflur frá fræi en þar sem það gefur ekki uppskeru fyrsta árið, heldur myndar það útsæði fyrir næsta ár, er það fyrir gallharða kartöfluræktendur og mikið áhuga-fólk um kartöflurækt!

Æskilegast er að kaupa sérframlétt útsæði frá viðurkenndum framleiðanda. Ef rækta á eigið útsæði þarf fyrst og fremst að hafa í huga að kartöflugarðurinn verður að vera heilbrigður og sjúkdóma-lauss. Ef sýkt útsæði fer í garðinn getur reynst þrautin þyngrri að snúa því vandamáli við. Þegar uppskorið er að hausti er æskilegt að stærðarflokka kartöflurnar og þær sem eru um 40-70 grömm eru vænlegar í útsæði árið eftir. Geyma skal útsæðið í góðri geymslu yfir veturinn við 4-6°C hita og hátt rakastig eða um 95%.

Hægt er að velja útsæði af öllum stærðum og gerðum frá framleiðendum. Það er fánlegt í verslunum sem eru með garðyrkjuvörur en einnig hefur Garðyrkjufélag Íslands verið með til sölu minni einingar og ýmsar sjaldgæfar tegundir fyrir félagsmenn sína.

Ýmis yrki eru fánleg og eru þessi algengustu Gullauga, Premier, Helga og Íslensk rauð en svo eru til aðrar sjaldgæfari tegundir eins og Blálandsdrottning, Kóngablá, möndlukartöflur, rauðar möndlukartöflur, norskar rauðar, Akureyrar gul og Ben Lomond.

Yrkin eru mismunandi að því leyti að kartöflurnar hafa mismunandi lögum og stærð, eru mismunandi að lit, með misdjúp augu, hafa mislangan vaxtartíma og gefa mismikla uppskeru.

Hvenær á að setja kartöflurnar niður?

Yfirleitt er byrjað á því að láta útsæðið forspíra áður en það er sett niður. Það er gert til að stytta ræktun kartöflunnar þar sem oftar en

ekki verða sumrin okkar frekar stutt. Við forspírur eru kartöflurnar settar í grunnar grindur eða grunna pappakassa og geymdar á björtum stað, þó ekki í beinu sólarljósi, og við um 15°C í um það bil fjórar vikur. Spírurnar eiga að vera stuttar og dökkar og passa þarf að þær brotni ekki af þegar kartöflurnar eru settar niður.

Hægt er að setja niður kartöflur frá apríllokum og út maí en þegar kartöflurnar eru settar mjög snemma niður er æskilegt að setja akrýldúk yfir beðin fyrstu vikurnar til að hita og halda raka á jarðveginum og vernda plöntuna fyrir frostum og vindum.

Beðin geta verið mismunandi, beð eða hraukar, en æskilegt er að hafa um 60 cm á milli raða og 25-30 cm á milli kartaflanna. Þær eru settar niður á 4-8 cm dýpt, fer eftir jarðvegsgerðum. Í sendinn jarðveg er hún sett dýpra niður en ef jarðvegurinn er þungur með miklu af lífrænu efni í.

Hvernig á að undirbúa jarðvegin?

Þegar frost er farið úr jarðvegi og hann orðinn nokkuð hlýr og mesta bleytan farin úr honum er óhætt að stinga hann upp. Því næst eru búin til beð eða hraukar með rásum á milli til að tryggja gott frárænni frá beðunum þar sem kartaflan þrífst ekki vel í mikilli bleytu. Ef borið hefur á kláða á kartöflum úr garðinum árinu áður þarf mögulega að lækka sýrustig jarðvegsins (gera hann súrari) með brennisteini en sjúkdómar sem herja á kartöfluna þrífast síður í lágu sýrustigi. Æskilegt er að hafa sýrustig í jarðvegi um pH 5,0-5,5. Ekki er æskilegt að kalka kartöflugarða en það hækkar sýrustig í jarðvegi (gerir hann basískari). Hægt er að strekkja svartan dúk yfir beðin, gata hann og setja kartöflurnar niður í gegnum götin. Þetta tryggir hlýjan vaxtarstað fyrir kartöfluna og við fáum uppskeruna fyrr en ella.

Hvenær koma grösin upp?

Reikna má með að grösin kiki upp 3-4 vikur eftir að kartöflurnar hafa verið settar niður. Passið að halda garðinum illgresishreinum til að koma í veg fyrir samkeppni á milli nytjaplantna og illgresis um ljós, vatn og áburð. Kartaflan vill frekar sendinn jarðveg sem er hlýr og ekki of blautur. Ef nota á



Áður en kartöflurnar fara í geymslu þarf hýðið að vera þurr til að minnka hættu á sveppasjúkdómum.

Bryndís Björk Reynisdóttir

tilbúinn áburð á garðinn skal forðast að nota of mikið af áburði og þá sér í lagi köfnunarefni þar sem það eykur blaðvöxt plöntunnar á kostnað kartöflunnar. Fáíð leiðbeiningar hjá seljendum áburðar. Vökvíð frekar oft og líti en sjaldan og mikið. Leitist við að hafa jarðveg frekar rakan en blautan.

Hvenær má taka upp?

Kíkja má undir grös um miðjan júlí ef sett hefur verið niður snemma. Annars má reikna með 70-90 dögum í vaxtartíma á kartöflum.

Hvað geta komið margar kartöflur undan einu grasi?

Mjög misjafnt. Frá fimm upp í 15-20 stykki, mismunandi að stærð. Fer oftar en ekki eftir því hvernig veður hefur verið yfir sumarið. Blautt og kalt sumar gefur ekki fyrirheit um hámarksuppskeru.

Hvernig á að geyma uppskeruna yfir veturinn?

Flokka grænu kartöflurnar frá, mögulega stærðarflokka gróflega. Ef flokkað er eftir stærð ertu með sama eldunartíma á hollinu.

Áður en kartöflurnar fara í geymslu þarf hýðið að vera þurr til að minnka hættu á sveppasjúkdómum í geymslunni. Í geymslu þarf hitastig að vera um 4°C og hátt rakastig, um 95%, og dimma.



Bryndís Björk Reynisdóttir garðyrkjufraeðingur. MYND/ERNIR

Murray sláttuvélar frá Hvelli

Loksins eru gæða sláttuvélar aftur fánlegar á Íslandi, allar vélar eru framleiddar í Evrópu með nýjustu umhverfisvænum gæðamótum frá Briggs og Stratton.



Varist eftirlíkingar!!

Heimilisvélin. Verð kr. 69.739,-

Murray EQ400
Briggs & Stratton 450E Series 125cc OHV bensínmotor.
Sláttubreidd 46 cm
Afturkast með 60 l poka og möguleika á "Mulching"
6 hæðarstillingar, klippir 28 - 92 cm
18 cm hjól
Tvær saþátta hæðarstillingar



Stóra heimilisvélin með drifi. Verð kr. 89.362,-

Murray EQ500X Ready Start
Briggs & Stratton 575EX Series 140cc OHV bensínmotor.
Sláttubreidd 46 cm
Sjálfkeyrandi drif 3.6 km/t.
Afturkast með 60 l poka og "Mulching" (hökkun)
6 hæðarstillingar, klippir 28 - 92 cm
18 og 28 cm hjól
Ein saþátta hæðarstilling fyrir öll hjól.



Fyrir Atvinnumanninn og Sveitarfélög. Verð kr. 125.771,-

Murray EQ700X Ready Start
Briggs & Stratton 750EX Series 161cc DOV bensínmotor.
Sláttubreidd 53 cm
Sjálfkeyrandi drif 3.6 km/t.
Afturkast með 70 l poka og "Mulching" (hökkun)
6 hæðarstillingar, klippir 28 - 92 cm
20 og 28 cm hjól
Ein saþátta hæðarstilling fyrir öll hjól.



HVELLUR

Hvellur • Smiðjuveg 30, 200 Kópavogur • www.hvellur.com • s: 577 6400
Opíð virka daga 9:00 - 18:00 og 12:00 - 16:00 á laugardögum.


Fáðu ráðgjöf og feograðu garðinn

Landslagsarkitektar




Landslagsarkitektar gefa góð ráð við útfærslu hugmynda og veita aðstoð við efnisval.

Arena



Hentar sérstaklega vel á verandir og palla. Hellurnar eru með áferð sem setur skemmtilegan svip á lögnina.

Veranda



Tvinnar saman stílhreinar útlínur og fjölbreytta litamöguleika þar sem hver hella er tilbrigði við sama stef.

Góð ráð og frábært úrval af fallegum og endingargóðum hellum og garðeiningum.

Bókaðu tíma í ráðgjöf í síma 412 5050 eða á sala@bmvalla.is



BM·VALLÁ

bmvalla.is

Pegar fella þarf tré í garðinum

Þeir sem hyggjast fella tré í görðum sínum ættu að huga að því áður en trén laufgast. Góður tími til þess er núna. Stundum þarf leyfi til að fella tré.

Axel Birgir Knútsson, garðyrkju-meistari í Laugardal, segir að í raun sé alltaf hægt að fella tré, betra sé þó að gera það áður en þau laufgast. „Ef maður ætlar að snyrta tré þarf að gera það á vissum tíma. Þegar á að fella tré skiptir tíminn ekki öllu máli en auðveldast er að gera það þegar tréð er lauflost. Barrtré má til dæmis fella hvenær sem er,“ segir hann. „Reglan er sú að ef tréð er hærri en 8 metrar og eldra en 40 ára þarf leyfi til að fella það. Almennt er aldrei sagt nei þegar fólk biður um leyfi til að fella algengar tegundir eins og ösp og sitkagreni. Leyfið er hins vegar nauðsynlegt svo fólk sé ekki að fella einstök tré eins og silfurreyni, gullregn eða hlyn.“

Tré veita skjól

Axel segir að best sé að fá fagfólk til að fella tré. „Að minnsta kosti

þarf að ráðfæra sig við fagfólk. Það er betra að gera ekki neitt í fljótferni. Trén skyggja fyrir sólinu en það má ekki gleyma því að stærstan hluta ársins er engin sól hvort eð er. Trén brjóta vind og veita skjól svo fólk ætti ekki bara að horfa á þau með tilliti til skugga. Síðan geta trén auðvitað varpað skugga á garð nágretta og þá þarf fólk að gera með sér samkomulag ef fella þarf tré. Garðeigandinn sem á tréð hefur allan rétt nema ef tréð er farið að vaxa yfir í næsta garð. Svona mál geta verið flókin og erfið. Ef tré á opnum svæðum skyggja á einkagarða þarf fólk að leita til garðyrkju-meistarans í viðkomandi sveitarfélagi og ræða hvort ekki sé hægt að fella þau.“

Vorverkin í garðinum

„Þessa dagana ætti fólk að byrja á því að taka til og hreinsa í görð-



Það eru mörg falleg, gömul tré í borginni. Hér er garðahlynur frá 1917.

um sínum. Það er gott að ráðast á illgresi snemma en þá verður öll vinnan í sumar auðveldari. Einnig ætti fólk að kanna hvort kal sé í runnum en þá þarf að hreinsa það og klára klippingar. Einnig má fjarlægja vetrarskjól ef það

er í görðum, undirbúa beðin fyrir gróðursetningu og gefa áburð eða skít. Ef tjörn er í garðinum þarf að hreinsa hana,“ segir Axel þegar hann er spurður um helstu verkefni í garðinum þessa dagana.

Þegar Axel er spurður um mosa í grasi, svarar hann: „Það þarf að bera vel á og slá síðan neðarlega og reglulega. Það kemur mosi fyrstu þrjá slættina en síðan nær grasið yfirhöndinni.“



ALLT FYRIR SUMARHÚSIÐ
ræktunina og garðinn þinn



SMÁVÉLAVIÐGERÐIR & UTANBORDSMÓTORAR

Viðgerðir Skemmuvegur 34
Brún gata

SLÁTTUVÉLAPJÓNUSTA
Vélaverkstæði JS

Sími: 554 0661

Endalaust 365

ENDALAUS GSM

1817 | 365.is

365



Pýskar Stema kerrur og flutningavagnar á frábæru verði



TILBOÐ Í APRÍL
Stema 750 Basic
Kr. 139.000,-
með vsk



Aukabúnaður á Stema 750 Basic

- Yfirbygging með segli
- Skjólborðahækkun
- Grindarhækkun
- Lok á lómum
- Yfirbreiðslur
- Hleðslugrind
- Varadekk
- Nehjól
- Kúlulás



Stema 2000 box kerrur á lager



Boxstærð: 421x202x245 Dekkjastærð: 13"
Heildarburður: 2000 kg Þyngd: 512 kg

Verð án vsk: 999.000,-

Stema hjólakerrur	Stema fólksbílakerrur	Stema tækjakerrur	Stema flutningavagnar	Stema sturtuvagnar	Stema bílavagnar												
Kr. 199.000,- án vsk	Kr. 119.000,- án vsk	Kr. 249.000,- án vsk	Frá kr. 549.000,- án vsk	Frá kr. 699.000,- án vsk	Kr. 849.000,- án vsk												
Stema 750 kg tveggja hjóla kerrur. Sterkar og léttar kerrur á góðu verði.	Stema Basic 750 kg fólksbíla-kerrur eru væntanlegar í apríl. Mikió úrval aukahluta.	Stema 750 MUT kerrur fyrir snjósleða og fjórhjól með hallanlegum palli.	Stema 2700 og 3500 kg flutningavagnar á frábæru verði. Afgreiddir með hliðarborðum, skráningu og tilbúin til notkunar.	Stema 2700 kg sturtuvagnar með eða án rafdrifinnar vökvæðu. Stema 2700 sturtuvagna með sturtu aftur/hliðar.	Stema 3500 bílavagnar með sliskjum, hallanlegum palli og spili til að draga tæki upp á sig.												
Stærð á palli: 194 x 108 cm Heildarstærð: 292 x 150 x 55 Burður: 603 kg Dekkjastærð: 13" Þyngd: 147 kg	Stærð á palli: 201x108 cm Heildarstærð: 292x150x87 Burður: 615 kg Dekkjastærð: 13" Þyngd: 135 kg	Stærð á palli: 313x128 cm Heildarstærð: 599x210x73 cm Burður: 559 kg Dekkjastærð: 13" Þyngd: 191 kg	<table border="1"> <tr> <th>2700</th> <th>3500</th> </tr> <tr> <td>Stærð á palli: 401x203</td> <td>401x203 cm</td> </tr> <tr> <td>Heildarstærð: 568 x 216 x 70 cm</td> <td></td> </tr> <tr> <td>Dekkjastærð: 4 x 13"</td> <td>4 x 13"</td> </tr> <tr> <td>Þyngd: 466 kg</td> <td>466 kg</td> </tr> <tr> <td>Burður: 2234 kg</td> <td>3034 kg</td> </tr> </table>	2700	3500	Stærð á palli: 401x203	401x203 cm	Heildarstærð: 568 x 216 x 70 cm		Dekkjastærð: 4 x 13"	4 x 13"	Þyngd: 466 kg	466 kg	Burður: 2234 kg	3034 kg	Stærð á palli: 301x153 cm Heildarstærð: 441 x 166 x 70 cm Dekkjastærð: 4x13" Þyngd: 650 kg Burður: 2050 kg	Stærð á palli: 400x201 cm Heildarstærð: 599x210x73 cm Burður: 2660 kg Dekkjastærð: 13" Þyngd: 840 kg
2700	3500																
Stærð á palli: 401x203	401x203 cm																
Heildarstærð: 568 x 216 x 70 cm																	
Dekkjastærð: 4 x 13"	4 x 13"																
Þyngd: 466 kg	466 kg																
Burður: 2234 kg	3034 kg																

GTM Professional sláttuvélar á frábæru verði



- GTM 560 6 hestöfl**
 6 hp B&S 450 (190 cc)
 Stillanlegt handfang
 Stór 203/280 mm hjól
 Tvöfaldar hjólaegur
 Sláttubreidd er 56 cm
 Sláttuhæð 30-75 mm
 70 lítra safnpoki
 Þyngd 45 kg
Verð með vsk Kr. 69.900,- Sjálfkeyrandi
- GTM 460 4 hestöfl**
 4 hö B&S 500F
 Stillanlegt handfang
 Stór 203/280 mm hjól
 Tvöfaldar hjólaegur
 Sláttubreidd er 46 cm
 Sláttuhæð er 30-75 mm
 Safnpoki er 60 lítra
 Þyngd er 31 kg
Verð með vsk Kr. 59.900,- Sjálfkeyrandi
- GTM 400 3,5 hestöfl**
 3,5 hö B&S 450 á stálramma
 Stillanlegt handfang
 180/180 mm hjól
 Tvöfaldar hjólaegur
 Sláttubreidd 40 cm
 Sláttuhæð 25-75 mm
 Safnpoki 45 lítra
 Þyngd 23 kg
Verð með vsk Kr. 39.900,-

Afkastamiklar, þægilegar og vandaðar sláttuvélar

Umboðsaðilar á landsbyggðinni:

- | | | | |
|--|--|---|--|
| Bolungarvík
Vélvirkinn sf. Vélsmiðja
Hafnargata 8
415 Bolungarvík
velvirkinn.smidja@simnet.is | Hellissandur
Vélsmiðja Árna Jóns
Smiðjugötu 6
360 Hellissandi
Sími: 4366500 | Reyðarfjörður
Áhaldaleiga Austurlands
Nesbraut 2
730 Reyðarfjörður
Sími: 8947081/8537081 | Dalvík
Vélvirkinn ehf
Hafnarbraut 7
620 Dalvík
Sími: 466 1088 |
|--|--|---|--|

- GTM PRO 52 sláttuorfi**
 Mitsubishi mótör
 2.45 hö / 1.8 kw.
 Eldsneytistankur 0.9 l
 3 tanna blað 305-25.4.
 Þyngd 9.2 kg
 Titringssvörn
Verð Kr. 79.900,-
- GTM PRO 52 hekkklippur**
 GTE 25 1,2 hp tvi-gengismótör
 Snúanlegt handfang
 Miðflottaafskúpling
 60 sm blaðlengd
 2 tveggja blöð
 Þyngd 5.5 kg
Verð Kr. 49.900,-



Látlaus sporaskja liggur í kringum kirkjuna. Falegt mynstrið á Hallgrímstorgið kemur í ljós þegar horft er á það úr lofti. MYND/ALISTAIR MACINTYRE

Torgið líkt og keltneskt kirkjugólf

Þeirra sem koma upp í Hallgrímskirkjuturn bíður óvænt ánægja. Útsýnið yfir borg og bý er jú óviðjafnanlegt en útsýnið yfir nánasta umhverfi kirkjunnar er ekki síður skemmtilegt. Það sem fáir sjá á jörðu niðri er hið fagurlega hannaða Hallgrímstorg.

„Við sóttum innblástur til keltneskra kirkjukrossa og mynstrið er meðal annars fengið frá kirkjugólfi sem er að finna á Suðureyjum við Skotlandsstrendur,“ segir Ragnhildur Skarphéðinsdóttir landslagsarkitekt en hún og bróðir hennar, Ögmundur Skarphéðinsson, fóru af stað með það verkefni að hanna umhverfi Hallgrímskirkju árið 1996.

„Allt skipulagið á Skólavörðuholtiinu tók tíu ár að framkvæma og var gert í sex áföngum. Hallgrímstorgið var annar áfanginn sem unninn var árið 1997,“ upplýsir Ragnhildur en þau systkinin stofnuðu síðar arkitektastofuna Hornsteina 1998.

Hönnun Skólavörðuholtisins var stórt verkefni enda náði það yfir 30 hektara svæði. „Skólavörðuholtið

er eitt stærsta útivistarsvæði í miðborg Reykjavíkur og Hallgrímskirkja er í þungamiðju þess. Þar er að finna merkilega sögu. Þar sá Guðjón Samúelsson fyrir sér „háborg íslenskrar menningar“, þar reistu skólapiltar skólavörðuna í kringum 1800 og þar hefur styttnan af Leifi heppna staðið frá því Bandaríkjamenn gáfu íslensku

þjóðinni hana í tilefni af Alþingishátíðinni 1930. Þegar við komum að verkefninu var umhverfið allt sundurtætt en við reyndum í endurbótunum að draga saman þá meginþætti sem við töldum að ættu erindi á þetta svæði,“ segir Ragnhildur.

Í kringum kirkjuna var ákveðið að útbúa látlausa sporöskjulaga umgjörð.


Efnisvalið réðst dálítið af því sem til var. „Farið var í þetta verkefni í kjölfar tveggja mjög dýrra verkefna, Ráðhússins og Ingólfrstorgs. Við fengum því leifar af graníti sem keypt hafði verið í hin verkefni og þurftum að vinna úr því ásamt forsteyptum hellum,“ segir Ragnhildur en granítið nýttu þau á lykilsvæðum, meðal annars í skipið undir styttna af Leifi heppna. „Við vorum rosalega heppin að á þessum tíma var staddur hér ungur franskur steinsmiður í leit að vinnu. Við gripum hann til að byggja stöðina undir styttna af Leifi og hann gerði

það snilldarlega með í raun ónýtu efni.“

Hallgrímstorgið hönnuðu þau systkinin eins og áður sagði undir áhrifum frá keltneskum kirkjukrossum. Lagning gólfsins var nokkuð flókin. „Steinarnir voru litlir og lélegir og nokkuð deilt um hvernig ætti að skera þá til að brotin yrðu ekki of lítil svo hætta væri á að þau dyttu upp úr mynstrinu,“ segir Ragnhildur og bendir á að á tímabili hafi fólk verið að kroppa steina upp úr stéttinni og taka með sér sem minjagrip.

„Í dag er okkar aðaláhýggjuefni hins vegar sú mikla traffík af þungum rútum sem fer inn á þetta viðkvæma svæði. Þessar hellur eru frekar þunnar og aðeins ætlaðar gangandi vegfarendum.“

Við vitum að alls staðar í miðbænum eru hellur að brotna út af þessum þungu bílum og kirkjan og borgin þurfa að reyna að koma í veg fyrir að það gerist á Hallgrímstorgi, annars raknar hellulögnin upp eins og peysa.“



Léttu þér lífið með Stiga sláttuvél



Stiga Collector 46 SB

Sláttuvél með drif B&S 450E mótur
Hækkun í einu handfangi
55 lítra graskassi
Frábær heimilisvél



Stiga TwinClip 50 SB

Lúxus sláttuvél með drif B&S 625E mótur, auðveld gangsetning
Tvískiptur sláttuhnífur, slær 2svar
70 lítra kassi, "notendavænn"
Frábær vél í flestan slátt



Stiga Estate 3084 H

Sjálfskiptur sláttutraktör
B&S 3130 AVS mótur
Notendavænt sæti og stýri
240 lítra graskassi
Frábær traktör í meðalstór svæði



Ungur franskur steinsmiður var fenginn til að búa til skipsstefnið sem Leifur heppni stendur á og horfir niður Skólavörðustíginn.

Alhliða garðþjónusta allan ársins hring

Bræðurnir **Hjörleifur Björnsson** og **Róbert Bjargarson** reka garðyrkjufyrirtækið Garðþjónustu Íslands. Fyrirtækið tekur að sér alhliða garðvinnu og viðhald allan ársins hring fyrir einstaklinga, húsfélög og fyrirtæki.

„Við erum alhliða garðþjónusta með öflugar viðhaldsdeildir. Við sjáum um allt sem viðkemur garðinum, slátt, beðahreinsun, trjáklippingar og fleira, fyrir einstaklinga, húsfélög og fyrirtæki. Þá erum við einnig öflugt verktafyrirtæki og tökum að okkur lóðabreytingar og meiriháttar hellulagnir og smíðavinnu,“ segir Hjörleifur Björnsson, annar eigandi Garðþjónustunnar, en fyrirtækið rekur hann ásamt bróður sínum, Róberti Bjargarsyni.

„Við erum fyrst og fremst á einstaklingsmarkaðnum og einbeitem okkur að því að þjónusta einkagarða. Í viðhaldsþjónustu hjá okkur allt árið er einnig mikið af húsfélögum í bland við einstaklinga. Þá sjáum við um allt frá A til Ö sem viðkemur garðinum og bílaplani. Á veturna felst þjónustan í hálkueyðingu, söndun og snjómokstri. Á vorin og sumrin tekur svo við hefðbundin garðyrkja, s.s. klippingar, sláttur o.s.frv.

Persónuleg þjónusta

„Garðþjónusta Íslands er ekki stórt fyrirtæki og við viljum ekki vera það, einfaldlega vegna þess að við viljum gera hlutina vel og hafa yfirsýn yfir starfsemi okkar,“ segir Hjörleifur. „Við viljum taka

Garðþjónusta Íslands er ekki stórt fyrirtæki og við viljum ekki vera það, einfaldlega vegna þess að við viljum gera hlutina vel og hafa yfirsýn yfir starfsemi okkar. Við viljum taka að okkur minna og gera það þá betur og leggjum okkur fram um að veita persónulega þjónustu.

Hjörleifur Björnsson

að okkur minna og gera það þá betur og leggjum okkur fram um að veita persónulega þjónustu. Við erum ekki í færibandavinnu.“

Fagmenn

„Við höfum fagmenntað fólk í okkar hópi og hjá okkur starfar meðal annars skrudgarðyrkjufræðingur. Þar að auki búum við yfir gríðarlegri reynslu, sem að

hluta til er komin til vegna þess að við stofnuðum fyrirtækið 2008 þegar lítið var um stærri framkvæmdir og við þurftum því að taka að okkur öll verk sem buðust. Þess vegna hefur fyrirtækið þróast út í að vera mjög sterk alhliða garðþjónusta og mjög vel tækjum búð í alla garðyrkju og framkvæmdir.“

Skipulag fram í tímann

Hjörleifur segir sprengingu hafa orðið á markaðnum á síðasta ári og fyrirspurnum og verkefnum fjölgaði svo um munaði. Því þurfi fólk að skipuleggja framkvæmdir vel fram í tímann.

„Nú er sá tími árs að ganga í garð þar sem eftirspurnin verður mikil. Á síðasta ári varð algjör sprenging og við lentum í því í fyrsta skipti að geta ekki einu sinni svarað öllum fyrirspurnum. Það er liðin sú tíð að hægt sé að hringja í garðyrkjumann og hann er kominn eftir viku. Fólk þarf að hugsa fram í tímann varðandi framkvæmdir sem á að fara í, hellulagnir, pallasmíði og annað; hafa samband og skipuleggja fram í tímann,“ segir Hjörleifur.

Nánari upplýsingar er að finna á www.garda.is.



Hjörleifur Björnsson og Róbert Bjargarson reka Garðyrkjupjónustu Íslands.
MYND/HANNA ANDRÉSDÓTTIR

Áratuga reynsla, vönduð vinnubrögð og persónuleg þjónusta eru okkar aðalsmerki.

Við sérhæfum okkur í öllu sem viðkemur garðinum þínum. Hafið samband og leitið tilboða.



Þú finnur
Garðþjónustu
Íslands
á Facebook



okkar þjónusta

- HELLULAGNIR
- HLEDSLUR
- PALLASMÍÐI
- JARÐVEGSVINNA
- JARÐVINNA
- ÞÖKULAGNIR & PLÖNTUN
- GARÐSLÁTTUR
- BEÐAHREINSUN
- TRJÁKLIPPINGAR
- TRJÁFELLINGAR
- GARÐAÚÐUN & EITRUN
- JÓLASKREYTINGAR

um okkur

Við hjá Garðþjónustu Íslands tökum að okkur flest öll þau verk sem tengjast lóðaframkvæmdum, garðaumönnun og garðyrkju. Þessi listi er vissulega ekki tæmandi yfir þau verk sem við tökum að okkur.



Hjörleifur Björnsson
S: 844 6547
hjolreifur@garda.is

**GARÐAÞJÓNUSTA
ÍSLANDS**
- alhliða garðþjónusta

Róbert Bjargarson
S: 866 9767
robert@garda.is

www.garda.is

garda@garda.is

www.garda.is

garda@garda.is



ANANASJARÐARBER Í SALATIÐ

Ananasjarðarber eða pineberry er ræktunarfbrigði af jarðarberjum, sem varð til við víxlfrjóvgun *Fragaria chiloensis* frá Suður-Ameríku og *Fragaria virginiana* frá Norður-Ameríku.

Plantan líkist jarðarberjaplöntunni og berin rauðu jarðarberjunum sem við þekkjum, að því undanskildu að berin eru hvít eða ljósbleik með rauðum fræjum og bragðast eins og blanda af ananas og jarðarberjum.

Plantan var sett á markað í Þýskalandi árið 2009 og hefur verið fánleg á Íslandi um nokkurra ára skeið. Hún er ræktuð eins og jarðarber og þrífst best í skjóli og á sólríkum stað. Nauðsynlegt er að skýla henni yfir veturinn.

Plöntuna má gróðursetja í maí og vænta má uppskeru sama sumar. Ekki er mælt með að planta mjög djúpt. Þá getur það tekið nýjar plöntur 1-2 ár að festa sig og skjóta rótum áður en þær fara að gefa af sér.

Fyrst verða berin græn og síðan hvít með rauðum fræjum. Einn af kostum þessarar tegundar er sá að fuglar halda að berin séu óþroskuð og láta þau því vera. Berin má borða beint af plöntunum og þau eru sömuleiðis góð í sumarsalatið eða deserta.

Heimild: bbl.is, gardheimar.is



Kröftug planta

Rabarbari er upphaflega frá Asíu en hefur verið ræktaður hér á landi í um það bil 130 ár. Rabarbari er fjölær, gróskumikil og plássfrek planta sem getur orðið allt að 60-70 sentimetrar á hæð. Blöðin geta orðið allt að 50 til 60 sentimetrar í þvermál. Rabarbari sprettur snemma sumars og er hægt að taka upp stilkka af sömu plöntunni nokkrum sinnum yfir sumarið.

Hægt er að nýta rabarbara á ýmsa vegu; jafnt stilkka og blöð. Úr stilkunum má vinna sultur, grauta, saft, sósur, vín, bakkelsi og margt fleira. Úr laufblöðunum er búið til eitru til að eitra fyrir lús og maðki í trjám. Þau er líka hægt að nota til að lita ull og lopa. Áður fyrr voru ræturnar notaðar til lækninga.

Rabarbari er frábær í pæ. Hér er uppskrift í hollari kantinum.

400 g rabarbari
2 msk. kartöflumjöl
2 tsk. kanill
100 g dökkt súkkulaði (a.m.k. 75%)
3 dl hveiti
1 dl kókosmjöl
½ dl strásæta
100-150 g smjör (lint)

Skerið rabarbarann í hæfilega bita og dreifið í eldfast mót. Stráðið kartöflumjöli, kanil og brytjuðu súkkulaði yfir.

Blandið hveiti, kókosmjöli og strásætu saman í skál. Skerið smjórið í nokkra bita og hnoðið það inn í þurrefnin þar til myndast gróf mylsna. Dreifið henni yfir rabarbarann. Bakið við 200 gráður í 20 mínútur eða þar til bakan hefur fengið gylltan lit.
www.gardheimar.is

Lífrænt er besti áburðurinn

Moltun lífræns úrgangs úr eldhúsinu, laufa, grass og gróðurafklippa hefur marga jákvæða þætti í för með sér. Auk þess að minnka sorpið þá styður jarðgerð úr lífrænum úrgangi við náttúrulega hringrás og nýtist sem verðmætur áburður í garðræktina.

Þroskuð molta er einn besti áburður sem fæst, hún er rík af næringarefnum og gróðurinn verður kröftugri með henni og verst betur skaðlegum dýrum og sjúkdómum.

Við jarðgerð þarf að varast að setja of mikið af sama úrganginum í einu í moltuna því það getur gert örverum erfitt fyrir. Því þarf að blanda matarleifum og grasi saman við þurrefni og garðaúrgang.

Ýmislegt úr garðinum má nota í moltugerðina svo sem gras, mosa, visnaðan gróður, lauf, börk, barr, greina, kvisti og hey. Grófari garðaúrgangur er betra að kurla og miða þá við um tíu sentimetra. Þannig nýtist plássið betur og rotnun gengur hraðar fyrir sig.



Mosatætarar

Vandaðir mosatætarar á hagstæðu verði



Model VA 302 E
Rafrámotor 1600 W
Vinnslubreidd 30 cm
Safnpoki 45 lítra
Hentar í minni garða




Model VA 389 B
B&S 750 Bensínmotor
Vinnslubreidd 38 cm
Safnpoki 50 lítra
Hentar í stærri garða



Klippur

Trjáklippur - Greinaklippur - Limgerðisklippur - Rósaklippur



Kurlarar

Öflugir greinakurlarar - taka allt að 45 mm stofna



Model SDL 2800 EVO

Einfasa rafrámotor 2800 W

Sjálfbrynandi kurlaravals

Koma með safnkassa

Meðfærilegir

Auðveldir í allri notkun

Hljóðlátir



Áburðardreifarar

Grasið verður grænna með góðri og jafnri áburðargjöf



Model WE-B

Rafhliðuknúinn kastdreifari

Vinnslubreidd allt að 2,5 m

Hentugur fyrir minni garða



Model WE-330

Áburðardreifari

Vinnslubreidd 41 cm

Rúmtak 15 lítrar



Model WE-430

Áburðardreifari

Vinnslubreidd 43 cm

Rúmtak 20 lítrar



PÓR F

Reykjavík:

Krókháls 16
110 Reykjavík
Sími 568-1500

Akureyri:

Lónsbakka
601 Akureyri
Sími 568-1555

Opnunartími:

Opið alla virka daga
frá kl 8:00 - 18:00
Lokað um helgar

Vefsíða og

netverslun:
www.thor.is

