




Garðvinnin

30. MARS 2017



NORDICPHOTOS/GETTY



Fjárfesting sem steinliggur

- Steinsteypa
- Mynstursteypa
- Graníthellur
- Viðhaldsefni
- Stoðveggjakerfi
- Múrkerfi
- Einingar
- Gólflausnir
- Garðlausnir

YFIR
20
TEGUNDIR
AF HELLUM

4 400 400

Hafðu samband í síma og láttu sérfræðinga okkar aðstoða þig við að finna réttu lausnina.



STEYPUSTÖÐIN
Sterkari lausnir

Smiðjuvegi
870 Vík

Berghólabraut 9
230 Reykjanesbær

Hrísmýri 8
800 Selfoss

Hringhellu 2
221 Hafnarfjörður

Malarhöfða 10
110 Reykjavík

Sími 4 400 400
www.steypustodin.is

Vorverkin hefjast í garðinum

Frostlaust er nánast í jörðu og óþreyjufullt garðáhugafólk á því spennandi tíma fram undan. Kristinn H. Þorsteinsson fer yfir vorverkin í apríl.

Ragnheiður
Tryggvadóttir
heida@365.is



Þegar við fáum jörðina svona þíða undan vetri er ýmislegt hægt að gera,“ segir Kristinn H. Þorsteinsson, garðyrkjufraeðingur frá Garðyrkjufélagi Íslands.

Ráðast á illgresið

„Á flestum stöðum á landinu er snjór farinn eða rétt að fara og lítið frost í jörðu. Fjölærar illgresistegundir eins og húsapunktur, snarrót og skriðsóley eru lausar í jarðveginum núna og hægt að rífa auðveldlega upp. Fífla í grasflötinni er einnig gott að rífa upp núna með fíflajárni. Þá er einnig góður tími til að rífa mosann upp úr grasflötinni og gera það með hrifu eða leigja sér mosatætara. Mosann er best að rífa upp á þurrum dögum og um að gera að setja hann í safnkassann. Illgresið er einnig óhætt að setja í safnkassann þar sem það er ekki fræberandi á þessum tíma árs,“ útskýrir Kristinn.

Sá í flötina og klippa

„Grasflötin gisnar með árunum. Þegar búið er að rífa mosann upp opnast svörðurinn og þá er gott að sá í hann grasfræi. Í maí, þegar grasfræið hefur spírað, er borinn áburður á og mikilvægt er að lesa vel leiðbeiningarnar utan á pokunum varðandi magn. Þá er aprílmánuður góður tími til að klippa bæði tré og runna og má klippa alveg þar til laufgun á sér stað.

Færa til runna og tré

„Af því að frost er komið úr jörðu má byrja að skipta fjölærum plöntum, taka þær upp og færa til. Fljótlega má einnig fara að færa til tré og runna í garðinum. Núna er einnig ágætis tími til gróðursetningar á trjáplöntum og mögulega hægt að nálgast plöntur í garðyrkjuverslunum fljótlega.“



Gabrelía Sif og Andrea Lind tilbúnar í Vorverkin með afa sínum. MYNDIR/KRISTINN H. ÞORSTEINSSON

Vorlaukana niður

„Nú hefur forræktun á vorlaukum staðið yfir, úti í glugga eða í gróðurhúsi og tími til kominn að setja þá niður, begóniur, anemónur, daliur og liljur. Svo blómstra lækarnir frá miðju sumri og fram undir haust. Sæningartími sumarblóma í gróðurhúsum og vermireitum er núna en margar tegundir þurfa fjórar til átta vikur eins og morgunfrú og flauelsblóm. Á öllum fræþökkum eru góðar

upplýsingar til að styðjast við sem ætti að fylgja.

Bylta matjurtagarðinum

„Nú er góður tími til þess að undirbúa kartöflugarðinn í rólegheitum, bylta jarðveginum svo lofti adeins um hann. Á næstu dögum fer kartöfluútsæðið að koma og þegar fer að líða að páskum má fara að undirbúa spirun. Kartöflurnar geta svo farið niður í maí þegar adeins hefur þornað í garðinum.“



Frost er víðast farið úr jörðu og illgresi farið að bæra á sér. Það sparar mikla vinnu að hreinsa og reyta upp illgresi meðan rótarfesta er lítil.

limtrevirnet.is

Þjóðum vætuna velkomna

Hjá Límtré Vírnet færðu hinar traustu og fallegu Lindab þakrennur.

Limtré Vírnet

Aðalnúmer: 412 5300 | Söluheild: 412 5350

Aðalskrifstofa - Borgarbraut 74 - 310 Borgarnes
Söluskrifstofa - Vesturvör 29 - 200 Kópavogur
Netfang - sala@limtrevirnet.is

Blaðberinn bíður þín

Þú færð Blaðberann þinn í Skaftahlíð 24 alla virka daga frá kl. 9-17.

Blaðberinn...

...góðar fréttir fyrir umhverfið



HotSpring®

Every day made better®





Opið til 10.00 í kvöld

Ef þú ert að leita að lúxus potti með fallegu útliti, öflugum nuddi, einstakri orkunýtingu og ef það skiptir máli að potturinn sé **algerlega hljóðlaus**... þá eru pottarnir frá **Hot Spring** að henta þér.

Hot Spring er stærsti framleiðandi heitra potta og hefur lagt línuna fyrir það sem koma skal. Í samstarfi við **Designworks**, hönnunarteymi **BMW í Kaliforníu** hafa þeir skapað byltingarkennt og framúrstefnulegt útlit sem gefur tóninn fyrir framtíðina.

Sjá nánar á: www.JonBergsson.is eða www.HotSpring.com. Verð frá 990.000,-



FREEFLOW SPAS®



Hitaveitupottar & Rafmagnspottar Mesta úrval landsins í heitum pottum... Sýningarsalur með 13 mism. pottum og 4 garðskálum

Softub®




FreeFlow hitaveitupottarnir eru tilbúnir beint á pallinn. Þeir eru steypdir í heilu lagi og því alveg samskeytalausir. Pottarnir eru að fullu einangraðir. Yfirfall og botnventill eru komin í. Verð 430.000,-

Softub pottarnir hafa selst vel síðustu 17 ár. Kostir þeirra eru ótvíræðir: þeir eru léttir, mjúkir, barnvænir, færanlegir og orkugrannir (1400w & 6amp) **Sjá nánar á:** www.JonBergsson.is Verð frá 615.000,-



JÓN BERGSSON

Kletthálsi 15 S: 588 8886 www.JonBergsson.is



Nardi: viðhaldsfrí húsgögn

Leitarorð: Garðskáli og garðkúla

Framlenging á heimilinu

Gunnar Ágústsson skipulagsfræðingur segir að vel heppnaður garður við fjölbýlishús geti verið framlenging á heimili fólks. Góð grillaðstaða og leiksvæði fyrir börnin hvetur fólk til að nota garðinn.

Sigríður Inga
Sigurðardóttir
sigriddinga@365.is



Hlutverk garða við fjölbýlishús er fyrst og fremst að gefa íbúum kost á að dvelja utandyra til viðbótar við heimili þeirra. Garðurinn er í raun viðbótarrými við heimili og garðar ættu almennt að vera hugsadur sem slíkir. Í fjölbyli eru þeir sameiginlegt rými allra íbúa til að vera utandyra, hitta hverjir aðra og eiga samskipti. Það veitir líka ákveðið öryggi að þekkjá nágrennana. Garðar hafa því félagslegt gildi og það hefur góð lýðheilsuleg áhrif að dvelja utandyra í grænu umhverfi,“ segir Gunnar, en lokaverkefni hans frá Landbúnaðarháskóla Íslands fjallar um lífið í garðinum og hlutverk og stöðu fjölbylisgarða.

Skipta garðinum í svæði

Inntur eftir því hvernig best sé að skipuleggja garða við fjölbýlishús segir hann skynsamlegt að skipta þeim í nokkur svæði eða rými. „Rýmismyndun er líka mikilvæg, þ.e. að svæðin hafi ákveðna afmörkun hvert fyrir sig og ákveðið hlutverk. Gott er að hafa almennt dvalarsvæði þar sem íbúar geta setið saman og spjallað eða legið í sólbaði. Þá er mikill kostur að hafa sameiginlega grillaðstöðu og almennt leiksvæði fyrir börn. Það er til mikilla bóta að aðalinngangurinn snúi inn í garðinn því það tryggir ákveðna umferð fólks um garðinn í hinu daglega lífi. Leikur barna í gördum veitir lífi í garðinn og tilbúið leiksvæði ýtir undir að börnin noti það,“ útskýrir Gunnar.

Ákjósanlegt er að leiksvæði sé staðsett á sólríku svæði í skjóli, nálægt dvalarsvæði og helst sjáanlegt út um glugga. Ekki þarf endilega að fjárfesta



Mörg minni rými í garði eru í raun hentugri en einn stór garður, að sögn Gunnars. MYND/GVA

í dýrum tækjum fyrir börnin, góð brekka þar sem hægt er að renna sér getur skapað góða skemmtun.

Blokkir eins og eyjur

Gunnar skoðaði nokkra garða við fjölbýlishús í Reykjavík í tengslum við lokaritgerðina og segir allan gang

á því hvernig þeir séu skipulagðir. „Ég fann bæði góð og ekki eins góð dæmi. Í Neðra-Breiðholti eru t.d. mjög góð dæmi um garða sem eru þannig skipulagðir að þeir hafa góða tengingu við hús og innganga í þau. Það virkar ekki að hafa garðinn bak við hús án þess að hægt sé að

ganga beint út í hann. Íbúar nota slíka garða minna en þá sem hafa gott aðgengi. Síðan eru mörg dæmi um blokkir sem eru eins og hálfgerðar eyjur. Öðrum megin er bílastæði og hinum megin er garður sem er sjaldan notaður,“ segir Gunnar. Hann bendir á að garðar í kringum

fjölbýlishús þurfi ekki endilega að vera stórir til að vera aðlaðandi. „Upplifunin og hlutverk garðsins skiptir meira máli. Að þar sé eitthvað sem laði fólk að því að nota hann. Mörg minni rými í garði eru í raun hentugri en einn stór garður,“ segir Gunnar.



SÍBERÍULERKI

- Aldrei að bera á

Í kjarnvið síberíulerkis er náttúruleg fúavörn. Því þarf aldrei að bera fúavörn á viðinn. Viðurinn er sterkur, endingagóður og þolir afar vel íslenska veðráttu.

Veggklæðningar og pallaefni



Nýja batteríslínan frá Stihl er ætluð öllum garðeigendum.



Ný batteríslína frá Stihl

Garðheimar hafa fengið til landsins batterísknúin gæðatæki frá Stihl sem ætluð eru öllu garðáhugafólki. Tækin eru umhverfisvænni og mun auðveldari í notkun en sambærileg bensínknúin tól.

Stihl er einn stærsti keðjusagaframleiðandi heims og hefur fyrirtækið hingað til verið þekkt fyrir bensínknúin handverkfæri á borð við hekkklippur, keðjusagur, laufblásara og sláttuorfr. Síðastliðin tvö ár höfum við boðið upp á batterísknúin tæki frá Stihl fyrir atvinnumenn í greininni en nú kynnum við nýja batteríslínu sem ætluð er öllum garðeigendum," segir Sigurður Gíslason rekstrarstjóri Garðheima.

Stihl er þekkt þýskt gæðamerki sem virt er á alþjóðavísu. Fyrirtækið á sér langa sögu en upphaf þess má rekja allt aftur til þriðja áratugar tuttugustu aldar. „Á Íslandi hefur verið boðið upp á tæki frá Stihl í þrjátíu ár og er afar góð reynsla komin á þau," segir Sigurður.

Algjör bylting

Sigurður segir algjöra byltingu fyrir fólk að geta nú keypt og notað batterísknúin tæki í stað bensínknúinna, eða rafmagnstækja með snúru. „Margir þekkja batterið úr verkfærum á borð við borvélur og þekkja því þægindin sem þeim fylgja. Þetta er í raun alger bylting fyrir fólk enda þarf það ekki lengur að þola bensínútblástur eða draga á eftir sér rafmagnssnúru. Batteristækin eru þannig bæði umhverfisvænni, einfaldari og þægilegri í notkun.“

Góð gæði

Úrval batterísvéla er afar fjölbreytt. Batterið er til í nokkrum útgáfum og er bæði verð og gæði breytileg. „Allra ódýrustu tækin eru með innbyggðum batteríum. Síðan er í meginlinunni hægt að fá

mismunandi stærðir af batteríum sem ganga á milli allra tækja," útskýrir Sigurður en batterí fylgir hverju seldu tæki. „Misjafnt er hvaða batterisstærð fólk velur en það fer eftir því fyrir hvaða tæki það er ætlað og hversu mikil notkun verður á því. Í fyrstu umferð reynum við að bjóða samsetningu sem hentar í meðalnotkun," segir Sigurður. Hann bendir á að tækjalínan frá Stihl sé mjög stór. „Í sláttuorfrum bjóðum við til dæmis fimm misstór tæki, við erum með þrjár gerðir af keðjusögum og fjórar gerðir af hekkklippum, þannig að úrvalið er mikið," segir hann glaðlega. „Það ættu því allir að geta fundið eitthvað við sitt hæfi, bæði þeir sem þurfa lítið tæki til heimabruks og upp í atvinnumenn sem þurfa að nota garðtækin allan daginn.“

Gott verð

Garðheimar hafa boðið upp á batteríslínu frá Stihl fyrir atvinnumenn í tvö ár og hafa tækin mælst mjög vel fyrir. „Menn eru alveg ótrúlega ánægðir með þetta enda afar glaðir að vera lausir við bensínfnykinn," segir Sigurður. Atvinnumannalínan hefur ekki verið á færi hvers sem er enda tækin nokkuð dýr. Því grípa eflaust margir tækifærið nú þegar Garðheimar kynna hina nýju batteríslínu fyrir almenning. „Okkur tókst að tryggja þannig verð að við teljum okkur mjög samkeppnishæfa.“

Nýja línan frá Stihl var að detta inn hjá Garðheimum og búið að setja tækin upp í versluninni. „Fólk getur því komið til okkar og kynnt sér tækin næstu daga enda margir í garðhugleiðingum fyrir páskana.“



Sigurður B. Gíslason býður fólk velkomið í verslun Garðheima að kynna sér nýju batterísknúna garðverkfærin frá Stihl. MYND/GVA



GARDHEIMAR

Litrík verkfæri týnast síður

Garðyrkjustörf eru að margra mati gefandi og tilvalin til að auka við sig útiveru. Fátt er líka fallegra en vel hirtur garður. Það er þó að ýmsu að hyggja við garðstörfin. Hér eru nokkur vel valin ráð héðan og þaðan.

- Plöntur plumma sig best í réttu umhverfi. Það margborgar sig að fá ráðgjöf um hvað hentar þínum aðstæðum.
- Það er gott að gera áætlun út frá líklegum vexti plantna. Best er að kynna sér hversu mikið tiltekna plöntur koma til með að vaxa. Þannig má reikna út hæfilega fjarlægð þegar þeim er stungið niður.
- Það getur verið gott að halda dagbók yfir garðstörfin. Þar er hægt að skrá gróðursetningu, garðslátt, trjáklippingar, hreinsun beða og annað í þeim dúr. Þá getur þú reiknað út hvenær er kominn tími á næstu umferð. Að ári getur þú auðveldlega rifjað upp hvenær þú fórst í tiltekin verk og komist þannig hjá óþarfa grufli.
- Með því að sá og planta ólíkum tegundum hverri í námunda við aðra bætir þú jarðveginn. Viða í garðyrkjubókum og á netinu er að finna ítarlega lista yfir plöntur sem er gott að planta saman. Sumar plöntur sjuga upp tiltekin næringarefni og þá er gott að planta öðrum á móti sem bæta tapið upp. Sumar samsetningar koma líka í veg fyrir að óværa nái sér á strik.
- Ekki láta grænmeti ofþroskast í moldinni. Þá eru líkur á því að ýmis óværa geri vart við sig. Best er að fjarlægja ofþroskað grænmeti um leið og þess verður vart.
- Ofvökvun er verri en of litil vökvun. Það er með öðrum orðum auðveldara að koma lífi



Ef verkfærin eiga það til að týnast í garðinum er ráð að mála þau í skærum lit.

í þurra plöntu en að þurrka upp gegnsósa rætur.

- Prófaðu að bæta handfylli af moldu við moldina þegar þú plantar blóma- eða grænmetisafleggjara. Það gefur aukainnsþýtingu.
- Það getur sparað þér ómælt ergelsi með því að velja litrík garðverkfæri sem týnast síður í moldinni. Ef þú átt litlaus eldri verkfæri er ráð að mála handföngin í skærum lit.
- Ef þú vilt losna við að burðast með skitug garðverkfæri inn í geymslu er ráð að koma fyrir litlum póstkassa eða annarri hirslu í garðinum og geyma þau þar. Þannig týnast þau líka síður.
- Til að losna við svartar sorgarendur undir nöglunum eftir garðstörf er gott að klóra í sápu-stykki áður en hafist er handa. Neglurnar eru svo skrúbaðar með naglabursta á eftir og verða samstundis hreinar.

Vönduð smáhýsi

NormX framleiðir hér innanlands vinsæl og vönduð smáhýsi sem nýttast við allskonar aðstæður. Verið velkomin í heimsókn til okkar og kynnið ykkur málið.

Frá 8-14,9m².

- Gistihús á tjaldstæðum
- Gestahús við sumarþústaði
- Sumarhús
- Geymsluhús fyrir vélsleðann og fjórhjólið
- Sæluhús
- Skíðakofi
- Bátaskýli
- Kvenna- og karla salerni á ferðamannastaði
- Garðhús
- Golfbílalúsi fyrir tvo bíla
- Miðasöluhús á íþróttavelli og ferðamannastaði



ÍSLENSK FRAMLEIÐSLA
FYRIR ÍSLENSKT VEDUR

Vantar þig kamínu til að hita upp sumarþústaðinn eða bara til að skapa notalegt umhverfi?



LAGERSALA
á kamínum
til 15. apríl

Diana 10 KW
Verð aðeins 39.500 m. vsk

Kynntu þér þær kamínur sem við bjóðum uppá á vefnum www.normx.is eða íttu við hjá okkur í Auðbrekku 6.

NORMX

Auðbrekku 6 · Kópavogi · Sími 565 8899 · www.normx.is



Skýjakljúfur með lóðréttum garði

Bandaríska arkitektastofan Studio Libeskind hefur verið valin til að hanna 150 metra háan turn sem þakinn er trjám og öðrum plöntum. Turninn, sem ber nafnið Occitanie, á að standa í hjarta viðskiptahverfis Toulouse í Frakklandi.

Studio Libeskind hannaði Occitanie-turninn fyrir fasteignaverktakann Compagnie de Phalsbourg en verkefnið var kynnt á MIPIM fasteignaráðstefnunni í Cannes nýverið.

Turninn verður fyrsti skýjakljúfur hinnar frönsku borgar en

áætlað er að hann verði um 40 hæðir. Í honum verða 120 íbúðir, Hilton hótél, rými fyrir verslanir og veitingastaði með viðáttumiklu útsýni yfir borgina. Einnig er gert ráð fyrir 11 þúsund fermetra skrifstofuhúsnæði.

Lögun turnsins verður æði sérstök en snúningur á byggingunni á að minna á vatnsfarveg Canal du Midi sem rennur um borgina.

Turninn mun breyta um ámynd eftir árstíðum. Bæði breytist gróðurinn auk þess sem silfurhlitt yfirborðið breytist eftir birtu og sólargangi.



Vorið gengur í garð


Ert þú í framkvæmdahug?

Kastalasteinn



Áferðarfallegur hleðslusteinn sem býður upp á mikla fjölbreytni. Brotið yfirborð gefur hleðslunni virðuleika.

Arena



Hentar sérstaklega vel á verandir og palla. Hellurnar eru með áferð sem setur skemmtilegan svip á lögnina.

Veranda



Tvinnar saman stilhreinar útlínur og fjölbreytta litamöguleika þar sem hver hella er tilbrigði við sama stef.

LANDSINS MESTA ÚRVAL AF HELLUM OG GARÐEININGUM



Þú getur treyst á gæðin og reynslumiklir sölumenn okkar aðstoða með ánægju í síma 412 5050 eða á sala@bmvalla.is



BM·VALLÁ

bmvalla.is



Gamlir stólar fá nýtt líf í garðinum.

Útihúsgögn þurfa umhirðu

Útihúsgögn eru gerð til að standa úti árið um kring. Þó er ágæt regla að hafa þau undir þaki yfir helstu vetrarmánuði. Raðið húsgögnunum þannig upp að vatn renni auðveldlega af þeim ef rignir.

Þegar vorar er gott að þvo húsgögnin með volgu sápuvatni. Ef um tréhúsgögn er að ræða er gott að bera á þau olíu á vorin og haustin. Ekki bera olíu á húsgögnin í sól. Ef gömul málning hefur flagnað þarf að skafa allt slíkt í burtu. Síðan þarf að mála húsgögnin þegar þau eru alveg hrein og þurr.

Vönduð plasthúsgögn þola að vera úti en samt er ágætt að breiða yfir þau yfir vetrartímann. Þvoiid húsgögnin að vori. Ef þau eru orðin mött má þrifa þau með bilabóni.

Álhúsgögn þurfa ekki mikla umhirðu utan þrifa. Stundum þarf samt að fara með stálbursta yfir þau og mála svo þau verði eins og ný.

Gamlir tréstólar sem eru farnir að láta á sjá geta fengið alveg nýtt líf með litríkri málningu, til dæmis gulri eða grænni. Síðan er hægt að setja stólana út í garð með blómapottum.



Þrýði er að blómum og öðrum gróðri á svölum. NORDICPHOTOS/GETTY

Gróður í blómapottum

Stórir blómapottar og -kassar eru skemmtileg viðbót við beði í gördum eða til þrýði á svölum. Úrvalið af pottum er slíkt að allir ættu að geta fundið einn slíkan að sínum smekk. Leirpottar eru þannig gerðir að jarðvegurinn getur „andað“ í þeim en að sama skapi gufar vökvi hraðar upp í þeim. Því þarf að vökva oftar verði þannig pottur fyrir valinu en hann hentar vel fyrir blóm sem þola að þorna af og til. Þess þarf að gæta að potturinn sé nógu stór fyrir það blóm eða plöntu sem á að setja í hann. Sé plantan há þarf potturinn að vera stór.

Til að plönturnar dafni vel er lykílatríði að nota góðan og næringaríkjan jarðveg og muna að vökva reglulega.

Ekki er æskilegt að blanda saman vor- og sumarblómum í sama pottinn. Betra er að byrja á að setja vorblóm í pottinn og skipta þeim svo út fyrir sumarblóm. Á haustin er síðan hægt að setja í hann haustblóm, t.d. lyngplöntur (Erica). Þannig hefur potturinn notagildi stóran hluta ársins.

Vaxið þrifið af eplum

Ávaxtaræktendur víða um heim hafa þann leiða vana að hylja ávexti sína, sér í lagi epli, með vaxi, til að þau líti betur út. Bragðið verður þó sist betra við þetta fyrir utan hversu ólystugt það er að borða vax.

Ýmsar leiðir eru til að losna við vaxið af eplum.

1. Fyllið fat með köldu vatni og bætið bolla af ediki út í. Látið ávextina ofan í vatnið og látið standa í um tíu mínútur. Við það á bæði skítur og vax að renna af ávöxtunum.

2. Fyllið spreibrúsa með vatni og ediki og spreyið á eplið. Látið standa í fimm mínútur og hreinsið síðan eplið vandlega með vatni.

3. Blandið matskeið af sítrónusafa og matskeið af matarsóða í fjóra lítra af vatni. Difið hverju epli í vatnið og nuddið með grænmetisbursta. Hreinsið eplið að lokum í volgu vatni og þurrkið með eldhúsbreði.

4. Enn ein leið er að dýfa epli ofan í sjóðandi vatn í nokkrar sekúndur, þá á vaxið að leysast upp.



Mun girnilegra er að borða epli þegar búið er að ná vaxhúðinni af því.



GARÐLIST

ALHLIÐA GARÐÞJÓNUSTA

Allt fyrir garðinn á einum stað



Þjónustan okkar

Garðsláttur
Trjáklipping
Beðahreinsun
Úðun
Stubbatæting
Þökulagning
Áburðargjöf
Trjáfelling
Stéttahreinsun
Hellulagning
Bílastæðasöpun
...o.fl...

hafðu samband

Við erum ávallt til þjónustu reiðubúin og keppumst við að svara öllum fyrirspurnum og pöntunum samdægurs.

vönduð vinnubrögð

Við viljum tryggja að allt sé eins og það á að vera og höfum því samband eftir að fagmenn okkar hafa lokið verki.



Frá því Gardlist ehf. var stofnað árið 1989, höfum við haft það að leiðarljósi að veita framúrskarandi þjónustu fyrir garðinn á einum stað. Við þökkum þeim þúsundum einstaklinga, húsfélaga og fyrirtækja sem við höfum átt í viðskiptum við undanfarin ár, á sama tíma og við bjóðum nýja viðskiptavini hjartanlega velkomna.

www.gardlist.is

554 1989

gardlist@gardlist.is

Tunguhálsi 7, 110 Reykjavík

