

Baðherbergi

17. október 2016

KYNNINGARBLAÐ Tengis | IKEA | Lagnþjónustan



„Við erum að fá inn nýja línu frá Ifö með samfelldum vaski í borðplötu úr postulíni. Hægt er að velja um einn eða tvo vaska eftir stærðum.“



Úrval fallegra handklæðaofna sem eru mikil prýði á vegg.

Baðherbergið tekið í gegn

Verslunin **Tengi** á Smiðjuvegi 76 í Kópavogi selur bæði innréttingar og tæki á baðherbergi. Magnús Andri Hjaltason, sölustjóri hjá Tengis, segir vel hægt að taka baðherbergið í gegn fyrir gott verð og að nú sé tíminn til að ná því fyrir jól.

„Fólk vill gera vel þegar baðherbergi eru tekin í gegn. Það þarf ekki kosta mikla peninga. Það er hægt að fá mjög góðar vörur fyrir sanngjarnt verð,“ segir Magnús Andri Hjaltason, sölustjóri hjá Tengis ehf.

Hönnun Arne Jacobsen

Í dag velur fólk innbyggð tæki fyrir sturtu og bað og njóta blöndunartækin eftir Arne Jacobsen frá Vola mikilla vinsælda í Tengis en sú lína hefur verið í framleiðslu frá árinu 1967. Þýska línan frá Dornbracht er einnig afar vönduð en hana er hægt að sérpanta í mörgum tegundum. Þá segir Magnús auðveldlega hægt að komast hjá upphækkuðum sturtubotnum með niðurföllum frá Unidrain.

„Sturtuniðurföllin frá danska framleiðandanum Unidrain eru afar vinsæl. Þau eru úr stáli og einfalt að leggja að þeim vatnshalla þar sem þau eru staðsett við endann í sturtunni. Enginn sturtubotni eða upphækkun heldur er sturtan beint á gólfid. Það er þægilegt, sérstaklega þegar fólk fer að eldast, að þurfa ekki að stíga upp í sturtuna,“ segir Magnús.

Nýjung í hönnun salernisskála

Innbyggður klósett-kassi er nánast algild regla á baðherbergjum í dag og upphengd klósett. Tengis selur salerni frá sænska framleiðandanum Ifö sem nýlega sendi frá sér nýja línu, Spiral.

„Spiral línan er „rim free“ en það þýðir að engin brún er innan í skálinni eins og verið hefur heldur




Magnús Andri Hjaltason, sölustjóri hjá Tengis, býður úrval tækja þegar taka á baðherbergið í gegn. MYND/EYFÓR

kastast vatnið í hring innan í skálinni. Þetta gerir klósettinn miklu einfaldari í þrifum og viðskiptavinir okkar eru afar hrifnir af þessari nýjung. Nú eru öll klósett frá Ifö einnig tvíþrengd við framleiðslu og með svokallaðri Ifö clean-húð sem gerir öll þrif léttari og þægilegri.“

Granít í borðplötum

Granítborðplötur eru vinsælar á baðherbergi í dag og þá er handlaugin límd undir borðplötuna. Þetta auðveldar þrif til muna. Hjá Tengis fást baðinnréttingar frá Ifö þar sem borðplatan og handlaugin eru ein heild.

„Við erum að fá inn nýja línu frá Ifö með samfelldum vaski í borðplötu úr postulíni. Hægt er að velja um einn eða tvo vaska eftir



„Sturtuniðurföllin frá danska framleiðandanum Unidrain eru afar vinsæl. Þau eru úr stáli og einfalt að leggja að þeim vatnshalla þar sem þau eru staðsett við endann í sturtunni.“



Blöndunartækin eftir Arne Jacobsen frá Vola njóta mikilla vinsælda en sú lína hefur verið í framleiðslu frá árinu 1967.

stærðum. Innréttingarnar koma samsettar í nokkrum litum sem hægt er að púsla saman. Allt fylgir með og einfalt að setja þær upp,“ segir Magnús. „Þá bjóðum við einnig handklæðaofna í mörgum gerðum, meðal annars frá Vola, sem eru mikil prýði á vegg. Í versluninni eru sýnishorn af flestöllum vörum og þá er mikið til á lager. Annað er hægt að sérpanta en afgreiðsla sérpantana tekur þrjár til fimm vikur. Nú er því tíminn til að taka baðið í gegn fyrir jól.“

Nánar á www.tengi.is

Slakað á í hönnunarkeri

Fátt veitir meiri slökun en heitt og gott bað. Þó hvaða baðker sem er dugi til verksins minnkar það ekki upplifunina að baða sig í fallega hönnuðu keru.



Cuna eftir Urquiola

Spænski hönnuðurinn Patricia Urquiola hannaði þetta baðker fyrir ítalska merkið Agape. Koparlitur stálrammi heldur baðkerinu uppi og gefur því sérstakan stíl.

Eins og blómi í eggi

Fyrirtækið Nella Vetrina sérhæfir sig í fallegri ítalskri hönnun. Þetta egg-laga baðker úr svörtu efni er kallað K-Plan. Ekki væri amalegt að dýfa líkamanum í þetta fallega ker.



Ofið ker

Þetta sérstaka baðker sem heitir Otaku bath er eftir ísraelska hönnuðinn Tal Engel. Keruð er ofið úr þunnum trjáflögum en notuð var gömul asísk bátagerðartækni við verkið. Egnel notaði ræmur úr aski og hlyn og óf þær saman í plötu. Efninu var síðan þrýst ofan í mót en gufa var notuð til að mýkja viðinn svo hægt væri að beygja hann. Þegar viðurinn hafði þornað var baðkerið húðað með trjákvöðu bæði til að styrkja það og til að gera það vatnsþétt. Utan um keruð sem aðeins vegur um 15 kíló er stálrammi sem heldur þessu bátabaðkeri á réttum kili.

Snúin skál

Þetta sérstaka baðker er einnig frá ítalska fyrirtækinu Nella Vetrina. Skemmtileg lögum kersins er óhefðbundin en samt einhver klassískur stíll yfir því.



NJÓTTU ÞESS AÐ GERA BAÐHERBERGIÐ AÐ VERULEIKA



FINGERS 70x120 cm
• Ryðfrítt stál



JAVA 50x120 cm
• Ryðfrítt stál



COMB 50x120 cm
• Ryðfrítt stál



Baðferð í hengirúmi

Vessel-baðkerið frá Vessinter Works er hannað í anda hengirúms. Baðið veitir ekki aðeins hvíld fyrir líkama heldur einnig upplýftingu fyrir sálina enda er það hálfgerður skúlptúr á baðherberginu. Vessel-kerið, sem er úr koltrefjum, er hannað til notkunar í sérstakri gerð baðherbergja sem þola vel bleytu enda er vatnið losað úr kerinu með því að láta renna úr því niður á gólf og ofan í niðurfall.



THOR
miðstöðvarofnar

hafðu það notalegt






OFNASMIÐJA
REYKJAVÍKUR

Vagnhöfða 11 - 110 Reykjavík - ☎ 577 5177 - www.ofnasmidja.is

EURO NORM
EN 442

CE



DÖNSK HÖNNUN

Danska hönnunarstúdíóið Norm Architects kynnti á hönnunarsýningunni í Milanó í fyrra línu af baðherbergishúsgögnum og fylgihlutum, meðal annars baðker og handlaug í sams konar stíl en þau standa á mjóum stálfótum. Hönnuðirnir eru stofnendur stúdíósins, þeir Kasper Ronn og Jonas Bjerre-Poulsen, en þeir hönnuðu baðherbergis-línuna fyrir ítalska baðherbergisframleiðandann Ex.t. Innblásturinn fengu þeir frá mórernískum stíl þriðja og fjórða áratugarins, sér í lagi frá viktóriönskum blóma-pottum sem notaðir voru í vetrargörðum.




Lítið pláss er engin afsökun. Baðherbergið getur verið snyrtilegt og glæsilegt þótt fermetrarnir séu fáir



Skúffu- og skáaplássíð nýtist sérstaklega vel í IKEA baðinnréttingum og snjallir aukahlutir fullkomna skipulagið.



Handklæði í sama stíl og fallegir aukahlutir setja baðherbergið í sparibúning – á hverjum degi



Vel hannað baðherbergi með snjöllu skipulagi rúmar allt sem fylgir fjölskyldunni, og er líka notalegur staður fyrir dýrmætar dekurstundir.

Dagurinn byrjar og endar á baðinu

Hvert einasta heimili þarf baðherbergi. Það er í aðalhlutverki í upphafi dagsins og þegar honum lýkur og þar er notalegt að eiga dekurstund í einrúmi þegar tími gefst til. Allir heimilismenn nýta sér aðstöðuna og því þurfa misjafnar þarfir og misjafn smekkur að fá sitt pláss. Það er því um að gera að vanda valið og hugsa innréttingar og aðstöðu út frá ólíkum þörfum og hverju heimili fyrir sig.

„Við endurnýjuðum baðdeildina okkar í fyrra og ég leyfi mér að fullyrða að við eigum baðinnréttingu fyrir allar tegundir baðherbergja, stór og smá,“ segir Hulda Bryndís Óskarsdóttir sölustjóri. „Meðalstærð baðherbergja hér á landi er meiri en víða annars staðar en þó eru þau flest þannig að það þarf að nýta plássíð sem allra best.“ Hulda Bryndís segir að fyrir utan mikið úrval sé sérstafa IKEA innréttinganna hönnun sem gefi meira skúffu- og skáapláss. „Sem þýðir að vatnslásinn og tengingar fara bak við skúffuna og þá þarf ekki að taka út fyrir þeim og sóa plássinu um leið. Við eigum svo innréttingar í nokkrum stílflokkum, bæði sígildar og nútímalegri.“

Snjöll nýting á takmörkuðu pláss

IKEA er þekkt fyrir að sinna litlum rýmum vel þannig að plássíð nýtist til fulls, og baðherbergin eru þar engin undantekning. „Staðreyndin er sú að baðherbergi eru oft lítil og með takmarkaðar hirslur. Með nettum innréttingum og snjóllum aukahlutum er þó hægt að koma ótrúlega miklu fyrir í litlu rými. Það þarf bara smá útsjónarsemi og IKEA sér um það.“ Hún nefnir vörulínur eins og LILLANGEN og TYNGEN í því samhengi. Þær séu nettar og með minni handlaug, og

Meðalstærð baðherbergja hér á landi er meiri en víða annars staðar en þó eru þau flest þannig að það þarf að nýta plássíð sem allra best.

Hulda Bryndís Óskarsdóttir

henti því sérstaklega vel þar sem plássíð er af skornum skammti. „GODMORGON er svo vinsælasta línan okkar, enda sígild, og henni tilheyrir breitt úrval af vegg- og vaskaskápum í nokkrum litum, speglum og lýsingu.“ Henni fylgi 10 ára ábyrgð, eins og öllum blöndunartækjum. Þau séu öll með sérstökum vatnssparandi búnaði sem noti minna vatn án þess að draga úr þrýstingi, og séu því umhverfisvæn. Lögð sé mikil áhersla á umhverfisvernd við hönnun IKEA vara og með því að skipta alfarið yfir í LED lýsingu í fyrra hafi verið stigið stórt skref í þeim málum. „LED lýsingin er líka mun meðfærilegri og býður upp á aukna möguleika

við hönnun, og þess má sjá merki í baðlýsingunni okkar.“

Einföld uppsetning

Hulda Bryndís segir uppsetningu á innréttingunum einfalda og því á flestra færi að sjá um hana, en viðskiptavinir geti þó valið úr mismunandi þjónustuleiðum ef þeir vilji það heldur. „Home Planner teikniforritið er aðgengilegt á vefnum okkar og þar er gott að byrja að hanna og prófa sig áfram með líti og útlit. Næsta skref er svo að koma í verslunina og forritið heldur utan um öll vörunúmer svo ekkert gleymist. Eins og með önnur herbergi heimilisins þá er það einkenni baðdeildar IKEA að þar má finna nánast allt inn á baðherbergið, frá innréttingu til þvottastykka og ilmkeru.“ Vefnaðarvaran sé mikilvæg til að skapa hlýleikann. „Það gerir strax mikið að hafa mjúk handklæði í stíl eða aukahluti fyrir sápu og tannbursta í sama lit til að endurnýja baðherbergið örlítið, þótt ekki sé ætlunin að taka allt í gegn.“

Bæklingur á leiðinni

Hulda nefnir að lokum að nýr baðbæklingur sé væntanlegur frá IKEA síðar í mánuðinum og þar geti allir áhugasamir fengið góðar hugmyndir og innblástur fyrir baðherbergið, hvort sem ætlunin sé að taka lítil skref eða endurnýja allt.



Líflegir litir og vefnaðarvara gera baðherbergið persónulegra.

Osb plötur og ódýrar flísar

Sigríður Arngrímsdóttir, arkitekt hjá Arkþingi, hannaði skemmtilegt baðherbergi í íbúð á Akureyri með litlum tilkostnaði. Hún ráðleggur þeim sem hyggja á framkvæmdir að undirbúa sig vel og gera verkáætlun.

Ragnheiður Tryggvadóttir
heida@365.is



„Ég ákvað að nota ekki alveg hefðbundin efni þar sem baðherbergið er í þessu tilfalli í Airbnb-íbúð, en gera þetta samt öðruvísi og flott og á sem einfaldastan hátt. Það þurfti líka að halda kostnaði í lágmarki,“ segir Sigríður Arngrímsdóttir arkitekt en hún hannaði skemmtilegt baðherbergi í lítilli íbúð á Akureyri.

Osb-spónaplötur voru notaðar á einn vegg og látið skína í plötturnar fyrir ofan flísalögn.

„Osb er skemmtilegt efni en gróft og má til dæmis ekki nota inni í sturturýminu sjálfu. Við þússuðum yfir plötturnar og svo var lakkað vel yfir. Við höldum klósettinu sem var fyrir og einnig vaskinum. Gólfíð var flotað og lakkað og steypur vatnshalli í sturtuna. Svo settum við upp gler á milli. Á veggina völdum við klassískar hvítar 20 x 20 flísar sem fást mjög víða og eru yfirleitt á góðu verði. Það má leika sér með munstur í flísalögninni,“ segir Sigríður.

Beðin um góð ráð þegar gera á

upp baðherbergi segir hún ódýrustu leiðina vera að mála herbergið. Þá sé skemmtilegt að lífga upp á ljós rými með litum, svo sem snögum en það gerði hún á baðherberginu á Akureyri. Þá sé sniðugt að láta pólýhúða handklæðafn í frísklegum lit til að setja svip á baðherbergið.

Huga verði að geymsluplássi undir handklæði, snyrtivörur, hárbólásara og önnur tæki sem notuð eru inni á baði.

Aðalatriðið sé hins vegar að undirbúa sig vel áður en hafist sé handa við framkvæmdir á baðherbergi.

„Breytingar á baðherbergi geta orðið kostnaðarsamar ef eitthvað kemur upp sem ekki var vitað áður, til dæmis skemmdir eða einhverjir gallar. Besta ráðið er að vera vel undirbúinn og gera sér grein fyrir hvað verið er að fara út í áður en byrjað er. Ákveða hvað á að gera og hvernig, hvaða tæki á að kaupa og gefa sér tíma til að skoða hvað hlutirnir kosta til að vera með sæmilega hugmynd um heildarkostnað. Fara á milli staða og gera verðsamanburð og svo er nauðsynlegt að vera í sambandi við góða og trausta iðnaðarmenn.“

Besta ráðið er að vera vel undirbúinn og gera sér grein fyrir hvað verið er að fara út í áður en byrjað er. Ákveða hvað á að gera og hvernig, hvaða tæki á að kaupa og gefa sér tíma til að skoða hvað hlutirnir kosta. Sigríður Arngrímsdóttir



Upprunalegt salerni og vaskur fengu að halda sér, gólfíð var flotað og steypur vatnshalli í sturtuna.

MYND/ HELGI STEINAR HALLDÓRSSON



Skemmtilega útfært baðherbergi eftir Sigríði Arngrímsdóttur arkitekt. Osb-plötur voru notaðar í einn vegg. Hvítar flísar koma skemmtilega út á grófum fletinum.



Lífga má upp á ljós baðherbergi með litlum hlutum í lit.

HÁGÆÐA DANSKAR
BAÐHERBERGIS-
INNRETTINGAR

nettoline

STRYKUR - ENDING - GÆÐI

FJÖLBREYTT ÚRVAL AF HURÐUM, FRAMHLIÐUM,
KLÆÐNINGUM OG EININGUM

ÞITT ER VALIÐ

Þú velur að kaupa innréttinguna í ósamsettum einingum, eða lætur okkur um samsetninguna. Að sjálfsögðu önnumst við líka uppsetningu og endanlegan frágang. Fullkomin þjónusta, eigið verkstaði.

Opið:
Mán. til föstudaga kl. 09 til 18
Laugardaga kl. 11 til 15

Askalind 3 • 201 Kópavogur • Sími: 562 1500 • friform.is

Kisuskálar úr kókflöskum

Tómar plastflöskur undan gosi geta nýst í skemmtilegt fönður og auðveldlega má umbreyta þeim í sætar skálar undir smáhluti eins og eyrnápinna, bómullarhnoðra, snyrtivörur eða lítil blóm. Á síðunni brudiy.com er að finna margar sniðugar hugmyndir að endurvinnslu og meðal annars af krúttlegum kisuskálum úr plastflöskum.

Til verksins þarf beittan hníf eða skæri, spreji í skemmtilegum lit, tússliti og fínann sandpappír.

Teiknið línu neðarlega á flöskuna. Ef búa á til sæta dýraskál skal teikna eyru, til dæmis kattareyru, músar- eða bangsaeyru og jafnvel skott.

Skerið eftir línunni eða klippið og þússið yfir kantana með sandpappírnum og aðeins yfir allt yfirborð skálarinnar svo sprejið grípi vel.

Spreyið skálina í videigandi lit. Þegar liturinn er orðinn þurr er hægt að teikna andlit á skálina, líma á hana límmiða eða skreyta að vild.

Þá gæti verið sniðugt að stinga fjögur göt í kantinn á skálinni, hvert á móti öðru og binda snæri í götin til að búa til hangandi blómappot.



hansgrohe

Axor sturtulampi n e n d o

Listaverk - hönnun og þægindi



**ÍSLEIFUR
JÓNSSON**

Með allt á hreinu í 95 ár

Draghálsi 14 - 16 · Sími 4 12 12 00 · isleifur.is



Baðherbergið eftir breytingar.



Baðherbergið á efri hæðinni fyrir breytingar.



Eldhúsið fyrir breytingar.



Eldhúsið eftir breytingar.

Tóku gamla lækniþústaðinn í gegn

Lára Dagbjört Halldórsdóttir og Pétur Sigurðsson búa á Þingeyri. Þau keyptu hús þar fyrir jólin í fyrra. Húsið var áður í eigu ríkisins og var þústaður lækni og hjúkrunarfræðings á staðnum. Þau tóku allt húsið í gegn, þannig að það var nánast fokhelt og fluttu inn í febrúar á þessu ári.

Elin Albertsdóttir
elin@365.is



Húsið sem var byggt árið 1978 var áður tvíbýli. Lára og Pétur ákváðu að kaupa allt húsið og breyta því í einbýli. „Við fluttum inn í húsið í febrúar á þessu ári en þá höfðum við verið sex vikur að taka það í gegn. Við rifum allt út úr húsinu þannig að það var nánast fokhelt. Við þurftum að vera fljót að taka það í gegn og maðurinn minn sem er múrari vann í því á fullu með hjálp föður míns og bróð-

ur,“ segir Lára. Húsið var orðið barns síns tíma. Innréttingar og tæki í anda áttunda áratugarins. „Það er auðvitað mikill sparnaður að hafa iðnaðarmann á heimilinu,“ bætir Lára við.

„Fyrst voru allar innréttingar teknar niður, bæði á efri og neðri hæð. Það voru tvö eldhús í húsinu og tvö baðherbergi,“ segir Lára sem er fædd og uppalin á Þingeyri en Pétur kemur frá Ísafirði. „Það hentar okkur vel að vera hér á Þingeyri og hér er gott að búa. Við rekum múr-fyrirtæki og það hefur verið nóg að gera,“ segir hún.

Þau hjónin skruppu til höfuðborgarinnar til að velja sér inn-



Lára og Pétur tóku allt gamla lækniþústaðinn í gegn.

réttingar, flísar og tæki. Allar innréttingar voru keyptar hjá Brúnási. Þau teiknuðu allt upp sjálf og gerðu breytingarnar eftir eigin höfði. „Við vorum mjög samstiga í þessu öllu og vorum fljót að finna hvað við vildum. Við vissum hvaða liti við vildum á flísar og parket. Á gólfið á baðinu völdum við parketflísar en hvítar flísar á veggina. Við vildum hafa þetta einfalt. Við erum með baðkar á efri hæðinni. Á neðri hæðinni erum við með lítið baðherbergi með sturtu. Íbúðin á neðri hæðinni var mjög lítil og þar höfum við núna okkar herbergi með baði. Allt sem við þurftum að kaupa í

þessar breytingar kostaði fjórar milljónir.“

Lára segir að ekki sé algengt að fólk sé að taka allt í gegn á Þingeyri. Þar hafi ekki verið mikil uppgangur á undanförunum árum. „Við bíðum alltaf eftir honum hér,“ segir hún. „Fólkið í bænum var mjög ánægt með að við skyldum kaupa þetta hús og endurnýja það. Við tókum garðinn líka í gegn, stimpluðum plan og pall fyrir utan húsið. Næsta sumar ætlum við síðan að mála að utan. Húsið er 180 fermetrar og það vakti athygli okkar hversu vel það er byggt. Það er til fyrirmyndar hvað vandað var til alls.“

PORCELANOSA
flísar fyrir vandláta

ALFABORG
Skútuvoði 6 - Sími 568 6755



Svanbjörg Vilbergsdóttir er löggiltur pípuþrúðingameistari og stofnaði LagnaFóðrun hf. árið 2014.



Reynt er að raska eins litlu og hægt er.

Í upphafi skal endinn skoða

Þegar baðherbergi eru endurnýjuð ætti fyrsta skrefið ávallt að vera að skoða frárennislagnir áður en tekin er ákvörðun um framhaldið. Þannig er hægt að spara sér mikil óþægindi, tíma og peninga, segir Svanbjörg Vilbergsdóttir hjá **LagnaFóðrun ehf.**

Svanbjörg segir sérstaklega mikilvægt að kanna ástand lagna í eldri húsum. „Hús sem eru eldri en 40 ára eru til dæmis flest öll með steinlagnir undir botnplötu. Gamlar steinlagnir leka skólpi út í jarðveginn með tilheyrandi óþrifnaði, mengun og jafnvel skemmdum á eigninni,“ segir hún en fólk getur séð ýmsar vísbendingar þegar ekki er allt með felldu. „Þetta geta verið skólplmaurar, rakaskemmdir, tregða í frárennsli og síðast en ekki síst rottugangur innan húss eða utan.“

Fyrsta skrefið er að láta mynda skólplagnir til að meta ástandið. „Í framhaldinu tökum við ákvörðun, í samvinnu við húseigandann, um hvað eigi að gera næst.“

LagnaFóðrun er hagkvæm leið

Þegar lagnakerfi eru orðin gömul og slitin segir Svanbjörg niðurstöðuna yfirleitt þá að heilfóðra og/eða endurnýja skólplagnir, allt eftir ástandi hverju sinni. „Ef gripidið er í taumana nógu snemma og lagnir eru í fódranlegu ástandi er hægt að komast hjá miklu raski

fyrir íbúa hússins með fóðrun,“ upplýsir Svanbjörg. „Í þeim tilvikum þar sem búið er að endurnýja hluta lagnanna er hægt að fódra eða partfóðra slitnar lagnir jafnvel án uppbrots. Þetta er mjög hagkvæm leið til þess að gera við minniháttar skemmdir.“

Svanbjörg útskýrir nánar hvað felst í lagnaFóðrun. „Þegar talað er um fóðrun er átt við að skemmd eða slitin lögn er endurnýjuð með því að búa til nýja lögn innan þeirrar gömlu. Nokkrar aðferðir eru mögulegar við fóðrun lagna en þær helstu hér á landi eru sprautu-aðferðin og sokkaaðferðin. Í láréttum lögnum, eins og hefðbundnum skólplögnum undir húsum, hefur reynt slá sýnt að sokkaaðferðin hentar betur við íslenskar aðstæður. Ein helsta ástæðan fyrir því er sú að skólplögnina þarf að þrifa og þurrka að mestu áður en fóðrun fer fram. Þar sem skólplagnir á Íslandi sem eru orðnar 40 ára og eldri eru úr steypu (steypurör) og eru oft illa farnar, með stórum götum og liggja oftar en ekki undir grunnvatnsstöðu, þá



Svanbjörg ræður ráðum sínum með starfsmönnum sínum hjá LagnaFóðrun. MYND/GVA

er þurrkun rörsins alla jafna ógerleg. Þetta gerir það að verkum að sprautu-aðferð við fóðringar er oft illfrakvæmanleg. Við hjá LagnaFóðrun notum því eingöngu sokkaaðferðina við lagfæringar og endurnýjun skólplagna.“

Svona virkar þetta

Margir kvíða því að láta eiga við lagnirnar hjá sér og hræðast þá helst sóðaskap. Svanbjörg segir starfsmenn LagnaFóðrunar reyna að ganga eins vel um og mögulegt er. „Þegar komið er á verkstað er það okkar fyrsta verk að leggja

hlífðarteppi á gólf áður en byrjað er að koma inn með verkfæri. Þá hyljum við alla viðkvæma hluti með hlífðarplasti áður en verkið hefst.“

Næsta skref er að hreinsa lagnirnar. „Það fer þannig fram að við myndum allar lagnir og metum hvaða hreinsunaraðferð þarf að beita á hverjum stað fyrir sig. Til dæmis háþrýstipvotti eða öðrum aðferðum. Þessi vinna fer fram frá hreinsibrúnum, klósettum eða niðurföllum eftir því sem við á.“

Þegar þessu er lokið eru gömlu lagnirnar fóðraðar með 3-4,5mm

epoxy-sokk allt eftir aðstæðum hverju sinni. „Við blásum sokk inn í lagnirnar, fóðringarefnið þrýstist út í gömlu lögnina og myndar þannig nýja lögn innan í gamla rörinu. Eftir að fóðringin er komin á réttan stað tekur um það bil eina til fjórar klukkustundir að harðna. Hliðargreinar eru svo opnadar með fræsara og greinasokkur blásinn út í greinina sem verður þá 100% þétt,“ lýsir Svanbjörg og tekur fram að LagnaFóðrun sé í samstarfi við sænska fyrirtækið Repiper AB varðandi greinasokka.

Reynsla skiptir miklu

Svanbjörg segir mikilvægt að velja fagfólk með reynslu til verksins, en sjálf er hún löggiltur pípuþrúðingameistari og stofnaði LagnaFóðrun árið 2014. „Við höfum frá upphafi lagt áherslu á góða þjónustu og fagleg vinnubrögð. Við leggjum metnað í þjálfun starfsfólks og er LagnaFóðrun í góðu samstarfi við birgja varðandi kennslu og innleiðingu nýjunga á markaðnum.“

LagnaFóðrun sérhæfir sig í fóðrun og ástandsskoðunum á frárennislögnum fyrir einstaklinga, húsfélög, stofnanir og fyrirtæki, ásamt því að leggja drenlagnir og veita aðra almenna pípuþrúðingathjónustu.




Fyrsta skrefið er að mynda lagnirnar til að kanna ástand þeirra.



Lagnirnar eru fóðraðar með epoxy-sokki sem er blásið inn í lagnirnar.

Nánari upplýsingar má finna á www.lagnafodrun.is.



Heimatilbúið baðsalt

Til að auka enn frekar á baðupplifunina má bæta baðsalti í baðvatnið. Slíkt baðsalt má auðveldlega búa til heima. Slíkt er bæði gott til heimanota en einnig er gaman að gefa slíkt í tækifærisgjafir. Hér er uppskrift að einu slíku:

2 bollar Epsom-salt
2 tsk. ávaxta- eða grænmetisólía að eigin vali.
Til dæmis jojoba-, möndlu-, ólívu- eða apríkósuólía.
5-10 dropar af þeirri ilmólíu sem er í uppáhaldi. Þar er margt í boði, lofnarblóm, júkálíptus eða hvað sem er.
Einn eða tveir dropar af matarlit (má sleppa).
1/4 bolli sjávarsalt (má sleppa)
Glerglas eða krukka með loki

Blandið innihaldsefnunum saman með gaffli og gangið úr skugga um að engir kekkir séu í blöndunni.



Meira pláss á baðinu

Þegar baðherbergi eru tekin í gegn og endurnýjuð er mikilvægt að huga að skipulagningu þeirra. Oft er það dálítill kúnst að skipuleggja baðherbergi svo vel sé, sérstaklega ef plássíð er af skornum skammti en krafan um aukið pláss, bæði til athafna og fyrir geymslu hluta, á baðherbergjum er hins vegar alltaf að aukast.

Ef fjölskyldan er til dæmis ekki mikið fyrir það að liggja í baði ætti ekki að vera þörf á baðkari í herberginu. Þannig fæst aukið rými sem hægt væri að nýta fyrir stóran skáp eða hirslu.

Mörg vel heppnuð baðherbergi hafa stóran eða jafnvel tvöfalda skáp undir vaskinum á meðan vegghengdir skápar geta líka virkað vel til að spara pláss. Ef plássíð er mjög lítið gæti hjálpað að nýta annars ónýtt skot og byggja þar inn skápa fyrir snyrtidótið.

Skipulagning er lykillinn að því að spara pláss svo að í hverjum skáp og skúffu ætti að vera bakkar og körfur til þess að halda smærri hlutum á sínum réttum stöðum.

HANDKLÆÐAKÖRFUR OG SJÓARASPEGLAR

Handklæðakörfur þykja smart. Þeim er oft stillt upp við baðkerið eða sturtuna enda handhægt að geta teygst sig í hreint handklæði þegar stigið er upp úr. Þetta eru yfirleitt bastkörfur eða járnkörfur í ýmsum litum og eru litirnir oft látnir tóna við annað á baðinu. Þá eru gjarnan valin handklæði í stíl og þeim rúllað smekklega upp í körfuna. Sé vel að valinu staðið geta körfurnar gert heilmikið fyrir heildarásynd baðherbergisins. Fyrirkomulagið sparar líka pláss í skápum og er hægt að nota dýrmætt hillupláss undir annað.

Hringlaga sjóaraspeglar sem eru hengdir upp með leðuról hafa líka átt vinsældum að fagna og sjást oftar en ekki á baðherbergjum en fara líka vel í forstofunni eða svefnherberginu. Þeir minna á hringlaga káetuglugga og setja sterkan svip á umhverfið. Þá eru sífellt fleiri farnir að lifga upp á baðherbergið með grænum plöntum. Lifandi plöntur geta þó verið viðkvæmar fyrir gufu og hitabreytingum á baðinu, sem eru óhjákvæmilegar, og því ráð að velja harðgerða tegund eða gerviblóm.



GRANÍTSMIÐJAN

Borðplötur í eldhús
& baðherbergi
Vegg- og gólfklæðningar
Sérsmíði

www.granitsmidjan.is



SMÍÐSBÚÐ 3 | 210 GARÐABÆ



+354 571 4300



granitsmidjan@granitsmidjan.is